

Rapport annuel

2012



AUTORITÉ
DES MARCHÉS
FINANCIERS



Assurances

Rapport annuel

2012

 AUTORITÉ
DES MARCHÉS
FINANCIERS



Assurances

Ce rapport a été produit par la Direction des normes et de l'assurance-dépôts de l'Autorité des marchés financiers.
Ce document est disponible sur son site Web à l'adresse suivante : www.lautorite.qc.ca.

Dépôt légal - Bibliothèque et Archives nationales du Québec, 2013
Dépôt légal - Bibliothèque et Archives Canada, 2013

ISBN : 978-2-550-67886-1 (imprimé)
ISBN : 978-2-550-67887-8 (en ligne)
ISSN : 0825-1126 (imprimé)
ISSN : 1712-9400 (en ligne)

Québec, le 14 juin 2013

Monsieur Jacques Chagnon
Président de l'Assemblée nationale
Hôtel du Parlement
1045, rue des Parlementaires
Québec (Québec) G1A 1A4

Monsieur le Président,

J'ai l'honneur de vous déposer, conformément aux dispositions de la *Loi sur les assurances*, le rapport de l'Autorité des marchés financiers sur les affaires de tous les assureurs ayant exercé au Québec en 2012.

Veuillez agréer, Monsieur le Président, l'assurance de mes sentiments distingués.

Le ministre des Finances et de l'Économie,



Nicolas Marceau

Québec, le 14 juin 2013

Monsieur Nicolas Marceau
Ministre des Finances et de l'Économie
Hôtel du Parlement
1045, rue des Parlementaires
Québec (Québec) G1A 1A4

Monsieur le Ministre,

C'est avec plaisir que je vous transmets le rapport sur l'état des affaires des assureurs ayant exercé au Québec, pour l'année terminée le 31 décembre 2012.


Produit conformément à l'article 321 de la *Loi sur les assurances*, L.R.Q., c. A - 32, ce rapport vise à rendre publics des renseignements utiles permettant d'apprécier la situation financière et l'envergure des opérations des assureurs régis par cette loi.

L'information qui y est consignée provient du registre tenu par l'Autorité des marchés financiers ainsi que des divulgations statutaires que doit transmettre à l'Autorité des marchés financiers chaque assureur détenteur d'un permis au Québec.

Il est possible que des renseignements contenus dans ce rapport puissent être modifiés à la suite des travaux de surveillance effectués par le personnel de l'Autorité des marchés financiers concernant les affaires des assureurs. Au moment de la préparation de ce rapport, aucun fait connu ne permet cependant de mettre en doute l'information publiée.

Je vous prie d'agréer, Monsieur le Ministre, l'expression de ma très haute considération.

Le président-directeur général,



Mario Albert

Table des matières

Introduction	9
Faits saillants de l'assurance au Québec	11
Assurance de personnes.....	11
Assurance de dommages.....	15
Abréviations et acronymes	20
Annexes	21
1- Informations financières - Assurance de personnes	21
Parts de marché des assureurs selon les primes directes souscrites au Québec.....	22
Primes ou cotisations directes souscrites au Québec selon les classes de titulaires de permis.....	23
Prestations et participations directes versées aux assurés selon les classes de titulaires de permis.....	23
États annuels	24
Primes ou cotisations directes souscrites	30
Prestations et participations directes versées aux assurés	36
Relevé des polices d'assurance vie individuelle.....	42
Relevé des certificats d'assurance vie collective.....	50
2- Informations financières - Assurance de dommages.....	59
Parts de marché des assureurs selon les primes directes souscrites au Québec	60
Primes directes souscrites au Québec selon les classes de titulaires de permis	62
Sinistres directs subis au Québec selon les classes de titulaires de permis.....	63
États annuels	64
Primes directes souscrites	74
Sinistres directs subis	84
3- Assureurs exerçant ou ayant exercé au Québec en 2012.....	95
Ventilation du nombre d'assureurs exerçant au Québec au 31 décembre 2012	96
Modifications au droit d'exercice des assureurs pour l'année 2012.....	98
Modifications du nom utilisé au Québec.....	100
Liste des assureurs de personnes exerçant au Québec au 31 décembre 2012	101
Liste des assureurs de dommages exerçant au Québec au 31 décembre 2012	104

Introduction

En vertu de la *Loi sur les assurances*, L.R.Q., c. A-32 (la Loi), tout assureur qui désire exercer ses activités au Québec est tenu de détenir un permis d'assureur délivré par l'Autorité des marchés financiers (l'Autorité).

Chaque année, conformément à l'article 321 de la Loi, l'Autorité doit présenter au ministre des Finances un rapport sur les affaires de tous les assureurs exerçant au Québec pour l'année ayant pris fin le 31 décembre précédent.

Le présent rapport annuel vise essentiellement à rendre publics des renseignements utiles permettant d'apprécier la situation financière et l'envergure des opérations des assureurs régis par la Loi. Il s'appuie sur les divulgations statutaires annuelles déposées auprès de l'Autorité et présente les faits saillants¹ des secteurs de l'assurance de personnes et de l'assurance de dommages.

¹ Pour le détail des données financières des assureurs, veuillez vous référer aux annexes 1 et 2 du présent rapport annuel. Le nom des assureurs figurant à ces annexes est inscrit sous une forme abrégée. La raison sociale complète se trouve dans la liste des assureurs exerçant au Québec au 31 décembre 2012 de l'annexe 3.

Faits saillants de l'assurance au Québec

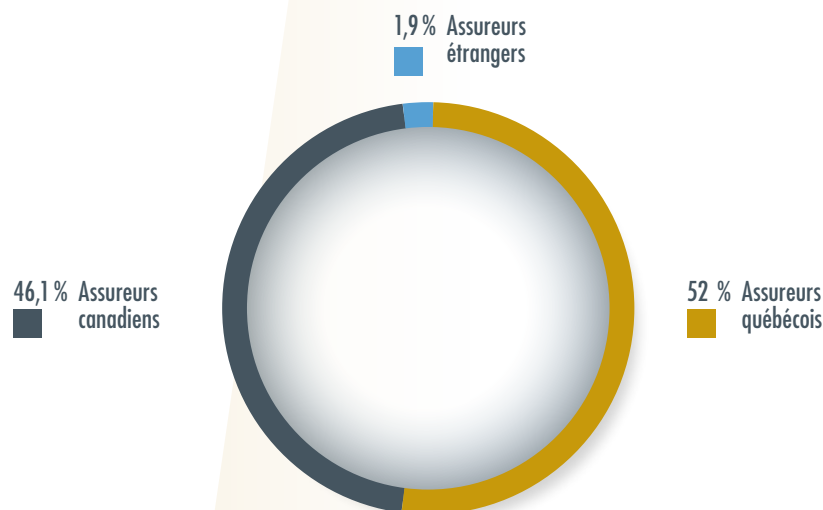
ASSURANCE DE PERSONNES²

L'offre

- Le secteur de l'assurance de personnes (**GRAPHIQUE 1**) au Québec se compose de :
 - 19 assureurs constitués en vertu d'une loi du Québec (assureurs québécois) souscrivant 52 % des primes directes;
 - 48 assureurs constitués en vertu d'une loi canadienne autre qu'une loi du Québec (assureurs canadiens) souscrivant 46,1 % des primes directes;
 - 36 assureurs constitués en vertu d'une loi d'un autre État ou d'un pays étranger (assureurs étrangers) souscrivant 1,9 % des primes directes.
- La part de marché des assureurs québécois s'est accrue de 1,2 point de pourcentage pour s'établir à 52 %. Pour une 4^e année consécutive, les assureurs québécois ont fait des gains vis-à-vis les assureurs d'autres chartes.
- Le taux de concentration des 5 principaux assureurs en matière de primes directes souscrites au Québec augmente légèrement pour se situer à 63,7 % en 2012 (61,9 % en 2011).
- Le nombre d'assureurs détenant individuellement au moins 1 % des parts de marché est constant à 16. Ces assureurs souscrivent 90,6 % des primes directes au Québec.

Graphique 1

PARTS DE MARCHÉ DES ASSUREURS DE PERSONNES



² En vertu du Code civil du Québec, l'assurance de personnes porte sur la vie, l'intégrité ou la santé de l'assuré. L'assurance de personnes est individuelle ou collective. L'assurance collective de personnes couvre, en vertu d'un contrat-cadre, les personnes adhérant à un groupe déterminé et, dans certains cas, leur famille ou les personnes à leur charge.

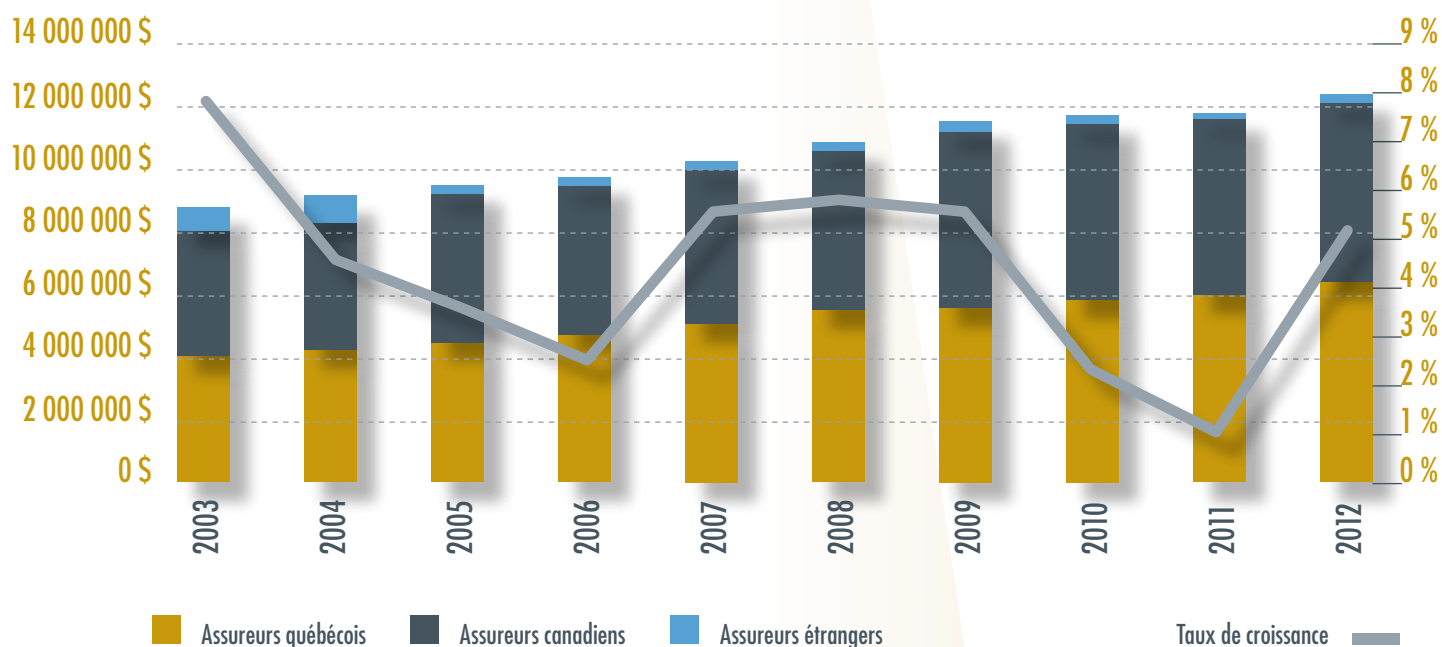
En vertu du Règlement d'application de la Loi sur les assurances, L.R.Q., c. A-32, r.1 (le Règlement d'application), les catégories d'assurance de personnes suivantes sont permises : assurance sur la vie et assurance contre la maladie ou les accidents.

La demande

- Pour l'année 2012, les primes directes souscrites au Québec totalisent 12,4 milliards de dollars, en hausse de 5,2 % par rapport à 2011. Cette croissance est supérieure à la moyenne des 10 dernières années qui s'établit à 4 % (**GRAPHIQUE 2**).
- L'assurance contre les accidents et la maladie demeure la locomotive de la croissance et représente maintenant 50,8 % de l'ensemble des primes directes souscrites au Québec comparativement à 42,7 % il y a 10 ans (**GRAPHIQUE 3**).
- Le nombre de polices d'assurance vie individuelle en vigueur à la fin de l'exercice reste relativement inchangé à 4,4 millions tandis que le montant assuré des polices en vigueur atteint 500,2 milliards de dollars, en hausse de 5 %.
- Quant au nombre de certificats d'assurance vie collective en vigueur à la fin de l'exercice, celui-ci est en légère baisse à 7,9 millions, tandis que le montant assuré des certificats en vigueur se chiffre à 332,3 milliards de dollars, en hausse de 0,9 %.

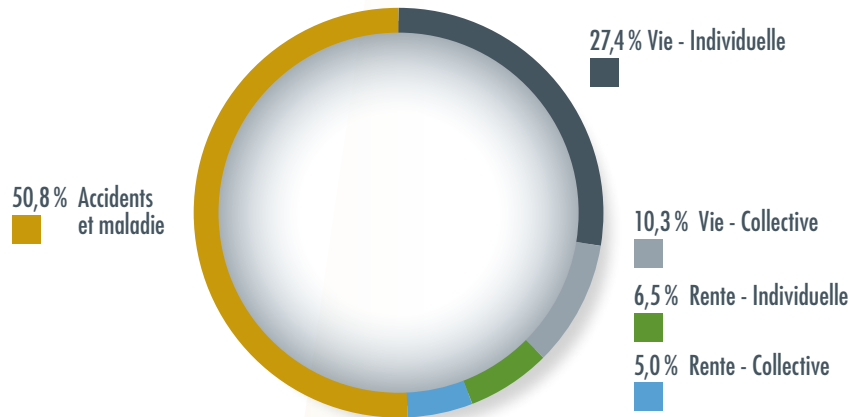
Graphique 2

ÉVOLUTION DES PRIMES DIRECTES SOUSCRITES AU QUÉBEC (MILLIERS DE DOLLARS)



Graphique 3

RÉPARTITION DES PRIMES DIRECTES SOUSCRITES AU QUÉBEC PAR CATÉGORIE

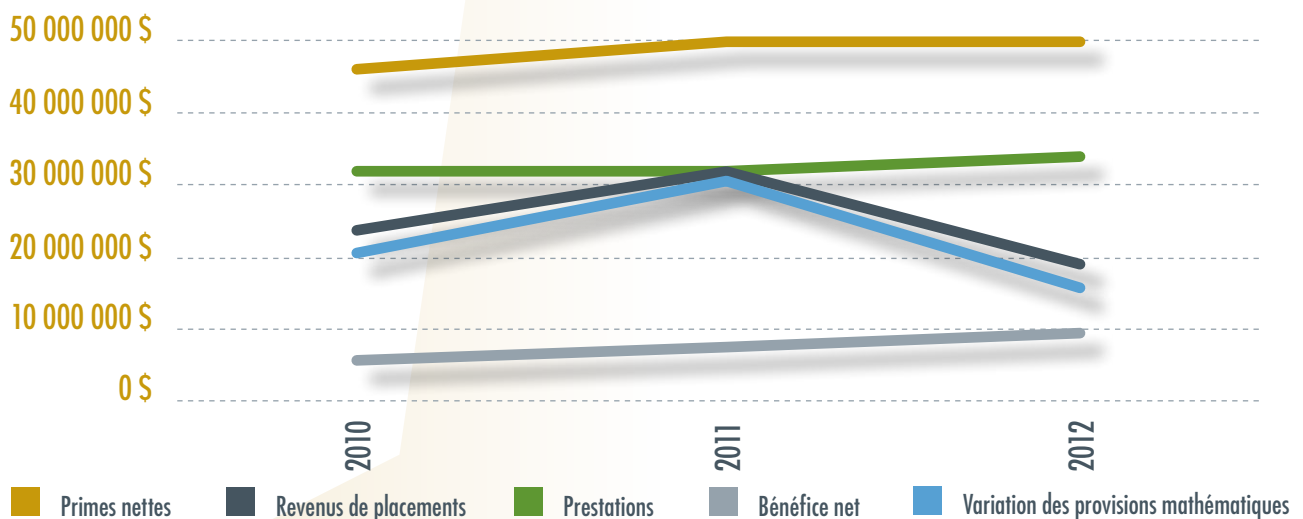


L'évolution des résultats³

- Le bénéfice net total des assureurs de personnes est en augmentation pour une 3^e année consécutive en s'établissant à 9,2 milliards de dollars comparativement à 7,1 milliards en 2011. (GRAPHIQUE 4).
- Le rendement sur les capitaux propres se situe à 9,7 %, ce qui est légèrement inférieur au rendement sur capitaux propres moyen des 5 années précédentes qui était de 9,9 %.
- Les prestations et participations directes versées aux assurés québécois ont crû de 5,5 % pour se chiffrer à 8,5 milliards de dollars en 2012. La principale hausse s'est manifestée dans la catégorie « accidents et maladie ».

Graphique 4

ÉVOLUTION DES RÉSULTATS (MILLIERS DE DOLLARS)



3 À moins d'indications contraires, les statistiques portent sur l'ensemble des affaires des assureurs (incluant les affaires hors Canada pour les assureurs québécois et canadiens).

La solvabilité

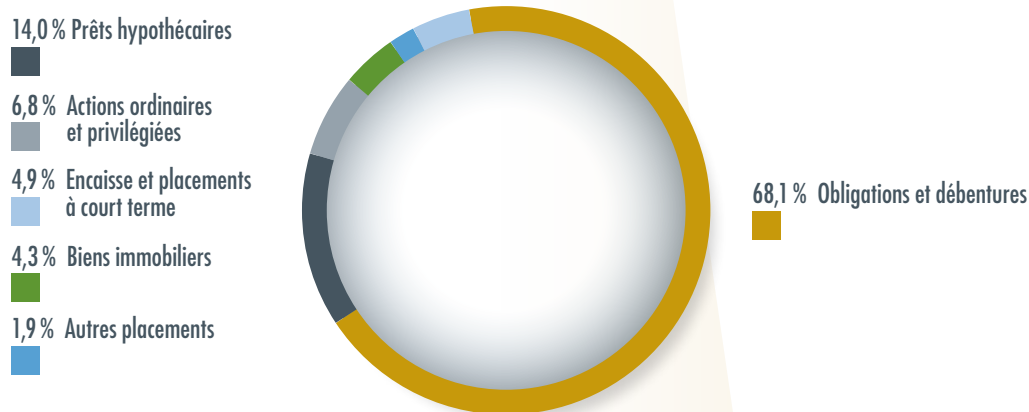
- Le ratio global de solvabilité⁴ des assureurs de personnes a augmenté de 5,2 points de pourcentage pour s'établir à 219 %. Les efforts des assureurs pour trouver de nouveaux capitaux ont porté fruit, ce qui vient expliquer cette augmentation.
- Les assureurs québécois et canadiens affichent un ratio global de solvabilité de 217,3 % tandis que les assureurs étrangers affichent un ratio global de solvabilité de 241,2 %.
- Le ratio de solvabilité moyen⁴ des 5 assureurs détenant les plus grandes parts de marché se situe à 211,7 % (210,6 % en 2011).
- Les 16 assureurs ayant souscrit individuellement au moins 1 % des primes directes ont un ratio de solvabilité moyen⁴ de 213 % (209,6 % en 2011).

Les placements

- Les revenus de placements des assureurs de personnes atteignent 18,9 milliards de dollars en 2012. Le rendement sur placements se situe à 6,5 %, ce qui est légèrement inférieur au rendement sur placement moyen des 5 années précédentes qui se situait à 7,3 %.
- Les obligations et débetures demeurent le principal véhicule de placement des assureurs de personnes à 68,1 % du portefeuille total. La part des prêts hypothécaires a diminué de 0,9 point de pourcentage au profit des actions et des biens immobiliers (**GRAPHIQUE 5**).

Graphique 5

COMPOSITION DU PORTEFEUILLE DE PLACEMENTS



⁴ Le rapport entre le capital disponible et le capital requis de l'ensemble des assureurs faisant partie de ce groupe.

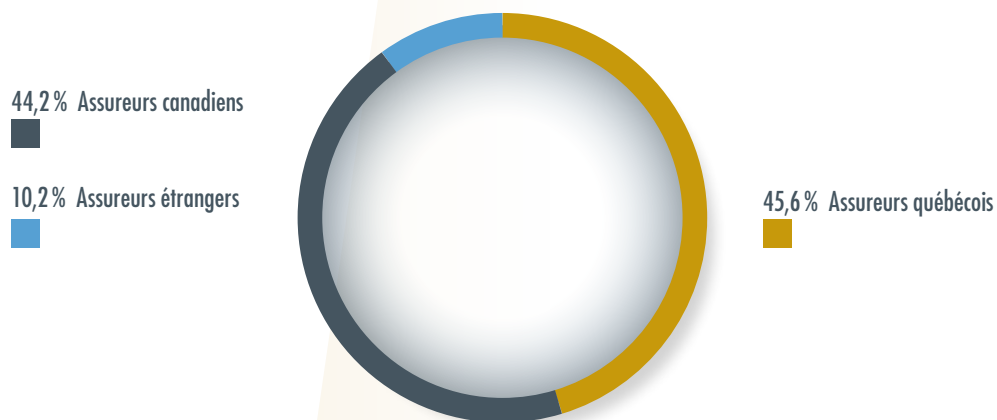
ASSURANCE DE DOMMAGES⁵

L'offre

- Le secteur de l'assurance de dommages au Québec (**GRAPHIQUE 6**) se compose de :
 - 58 assureurs constitués en vertu d'une loi du Québec (assureurs québécois) souscrivant 45,6 % des primes directes;
 - 63 assureurs constitués en vertu d'une loi canadienne autre qu'une loi du Québec (assureurs canadiens) souscrivant 44,2 % des primes directes;
 - 61 assureurs constitués en vertu d'une loi d'un autre État ou d'un pays étranger (assureurs étrangers) souscrivant 10,2 % des primes directes.
- La part de marché des assureurs québécois a diminué de 7,3 points de pourcentage pour s'établir à 45,6 % en 2012. L'acquisition d'AXA par INTACT vers la fin de l'année 2011 vient expliquer cet important transfert de parts de marché vers un assureur constitué en vertu d'une loi canadienne.
- Le taux de concentration des 5 principaux assureurs en matière de primes directes souscrites au Québec augmente légèrement pour se situer à 42,7 % en 2012 (40,2 % en 2011).
- En 2012, 21 assureurs ont souscrit individuellement au moins 1 % des primes directes au Québec comparativement à 24 l'année précédente. Ces 21 assureurs souscrivent 74,9 % des primes directes au Québec.

Graphique 6

PARTS DE MARCHÉ DES ASSUREURS DE DOMMAGES



⁵ En vertu du *Code civil du Québec*, l'assurance de dommages garantit l'assuré contre les conséquences d'un événement pouvant porter atteinte à son patrimoine.

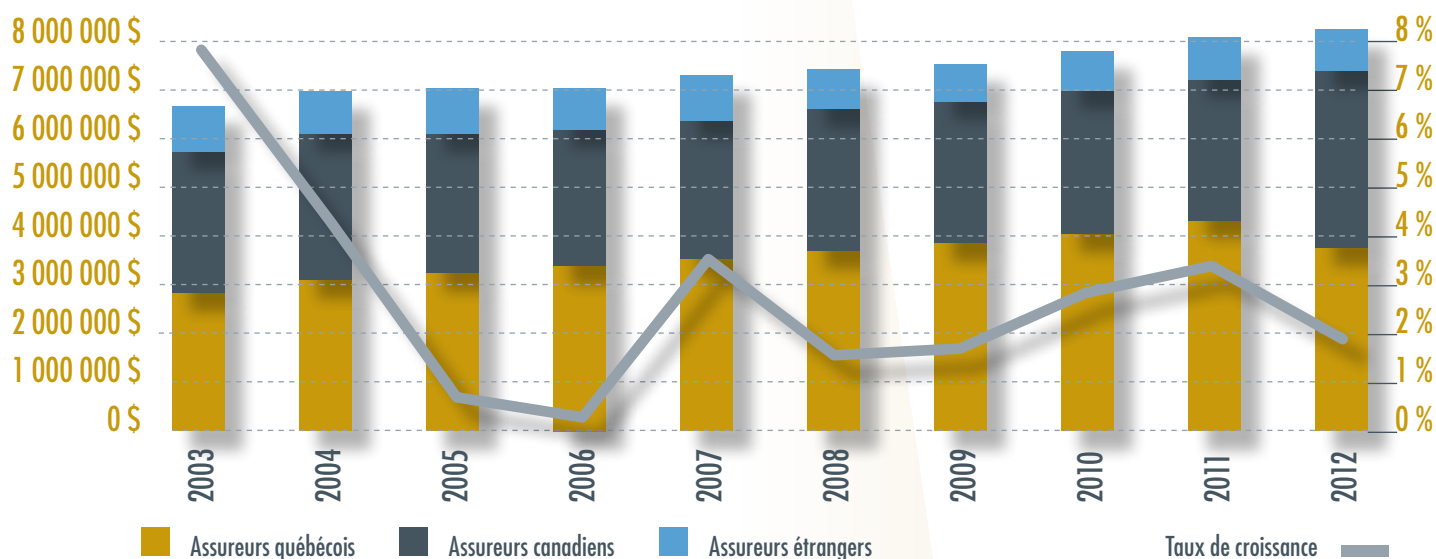
En vertu du Règlement d'application, les catégories d'assurance de dommages suivantes sont permises : automobile, aviation, biens, chaudières et machines, cautionnement, crédit, protection du crédit, hypothèque, contre le détournement, frais juridiques, grêle, contre l'incendie, responsabilité, titres et maritime.

La demande

- Les primes directes souscrites au Québec se chiffrent à 8,3 milliards de dollars en 2012, une augmentation de 1,9 % qui est inférieure à la moyenne de 2,8 % des 5 années précédentes (**GRAPHIQUE 7**). La faible croissance en automobile vient expliquer en majeure partie ce résultat inférieur.
- Les catégories qui ont connu les croissances les plus fortes en 2012 sont les catégories des biens personnels et du bien commercial où la croissance respective est de 5,3 % et de 4,1 %.
- Les 4 principales catégories, soit automobile, biens personnels, biens commerciaux et responsabilité, représentent 93,1 % des primes directes souscrites au Québec (92,6 % en 2011) (**GRAPHIQUE 8**).


Graphique 7

ÉVOLUTION DES PRIMES DIRECTES SOUSCRITES AU QUÉBEC (MILLIERS DE DOLLARS)



Graphique 8

RÉPARTITION DES PRIMES DIRECTES SOUSCRITES AU QUÉBEC PAR CATÉGORIE

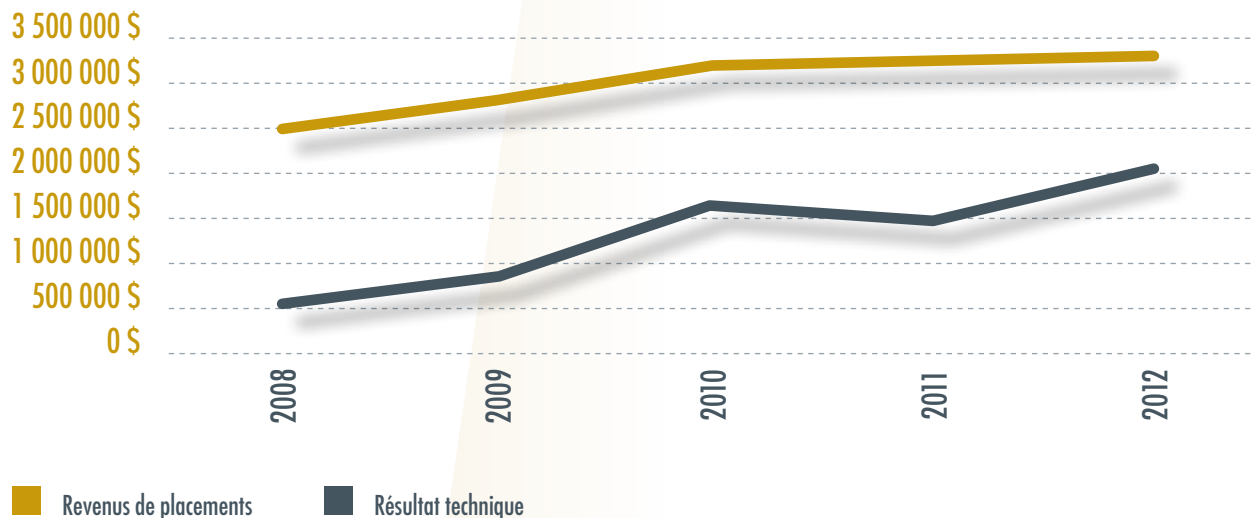


L'évolution des résultats⁶

- La rentabilité des assureurs de dommages s'est améliorée en 2012. En effet, les opérations d'assurance ont permis aux assureurs de dégager un résultat technique de 2 milliards de dollars comparativement à 1,3 milliard en 2011. Cette amélioration du résultat technique est attribuable à une baisse du taux de sinistralité (63,1 % en 2012 vs 65,3 % en 2011). De leur côté, les revenus de placements sont demeurés relativement stables (**GRAPHIQUE 9**).
- Les assureurs de dommages bénéficient d'une suffisance des provisions pour sinistres et frais de 2 milliards de dollars représentant 5,7 % des primes nettes gagnées (7,4 % en 2011).
- Le ratio combiné⁷ se situe à 94,3 %, en baisse par rapport à 2011 alors qu'il se situait à 96 %.
- Le rendement sur les capitaux propres se situe à 11,2 %, ce qui est légèrement inférieur au rendement sur capitaux propres moyen des 5 années précédentes qui était de 12,2 %.
- La valeur totale des sinistres directs subis au Québec est passée de 4,8 milliards de dollars en 2011 à 4,6 milliards en 2012 faisant passer le taux de sinistres directs de 60,4 % à 56,7 % (**TABLEAU 1**). La principale baisse en dollars est observée pour la catégorie biens personnels.

Graphique 9

ÉVOLUTION DES RÉSULTATS (MILLIERS DE DOLLARS)



6 À moins d'indications contraires, les statistiques portent sur l'ensemble des affaires des assureurs (incluant les affaires hors Canada pour les assureurs québécois et canadiens).

7 Le rapport des sinistres et dépenses engagées sur les primes gagnées.

Tableau 1

SINISTRALITÉ AU QUÉBEC PAR CATÉGORIE D'ASSURANCE (MILLIERS DE DOLLARS)

Catégorie	Primes directes gagnées (2012)	Sinistres directs subis (2012)	Taux de sinistres (par année de comptabilisation)				
			2012	2011	2010	2009	2008
Automobile	3 185 219 \$	1 961 277 \$	61,6 %	60,6 %	57,4 %	59,6 %	62,0 %
Biens personnels	2 120 445 \$	1 121 574 \$	52,9 %	63,4 %	58,1 %	66,7 %	80,0 %
Biens commerciaux	1 323 160 \$	809 565 \$	61,2 %	62,4 %	53,8 %	68,2 %	61,6 %
Responsabilité	907 736 \$	546 080 \$	60,2 %	64,4 %	65,9 %	69,2 %	58,4 %
Aviation	56 147 \$	13 528 \$	24,1 %	73,4 %	36,2 %	50,0 %	96,2 %
Maritime	69 392 \$	36 201 \$	52,2 %	67,0 %	58,1 %	62,1 %	52,4 %
Chaudières et machines	74 234 \$	18 582 \$	25,0 %	27,0 %	35,1 %	41,7 %	23,6 %
Caution	113 491 \$	29 578 \$	26,1 %	24,6 %	24,5 %	10,9 %	14,6 %
Autres catégories	269 085 \$	69 516 \$	25,8 %	32,4 %	27,1 %	38,6 %	51,3 %
TOTAL	8 118 909 \$	4 605 901 \$	56,7 %	60,4 %	56,2 %	62,2 %	64,6 %

La solvabilité

- Le ratio global de solvabilité⁸ du secteur de l'assurance de dommages a légèrement augmenté en 2012 atteignant 253,6 % par rapport à 249,1 % en 2011.
- Les assureurs québécois et canadiens affichent un ratio global de solvabilité de 241,1 % tandis que les assureurs étrangers affichent un ratio global de solvabilité de 321,8 %.
- Le ratio de solvabilité moyen⁸ des 5 assureurs détenant les plus grandes parts de marché se situe à 198,5 % (198,8 % en 2011).
- Les 21 assureurs ayant souscrit individuellement au moins 1 % des primes directes ont un ratio de solvabilité moyen⁸ de 227,6 % (216,6 % en 2011).

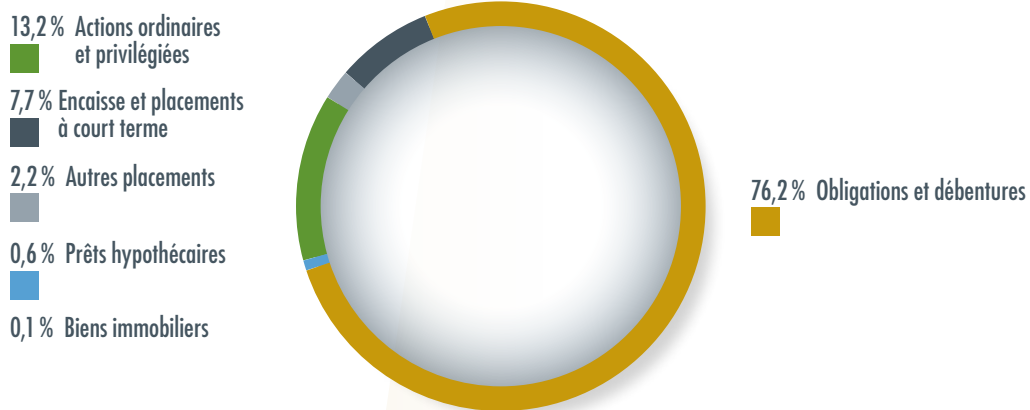
⁸ Le rapport entre le capital disponible et le capital requis de l'ensemble des assureurs faisant partie de ce groupe.

Les placements

- Les assureurs de dommages ont dégagé un rendement sur les placements de 4,1 %, similaire au rendement de 4,2 % de 2011. Les revenus nets de placements ont atteint 3,3 milliards de dollars et couvrent 15 % des sinistres nets (14,6 % en 2011).
- La composition du portefeuille de placements est relativement inchangée au 31 décembre 2012. Les obligations et débetures composent toujours la majeure partie du portefeuille, soit 76,2 % (**GRAPHIQUE 10**).

Graphique 10

COMPOSITION DU PORTEFEUILLE DE PLACEMENTS



ABRÉVIATIONS ET ACRONYMES

Siège social ou bureau principal canadien

S.S.Q.	Siège social au Québec
B.P.Q.	Bureau principal au Québec
S.S.A.C.	Siège social ailleurs au Canada
B.P.A.C.	Bureau principal ailleurs au Canada

Type de charte

Qué.	Charte du Québec
Aut. prov.	Charte d'une autre province
Can.	Charte du Canada
Étr.	Charte d'un État ou pays étranger

Classe de titulaire

C.A.	Compagnie d'assurance
C.A.F.	Compagnie d'assurance funéraire
C.M.A.	Compagnie mutuelle d'assurance
O.P.	Ordre professionnel
S.M.A.G.	Société mutuelle d'assurance générale
S.S.M.	Société de secours mutuels

Autre

N	État non déposé au moment de la rédaction du présent rapport
L	Assureur sous ordonnance de liquidation

ANNEXES

ANNEXE 1

INFORMATIONS FINANCIÈRES - ASSURANCE DE PERSONNES

Note 1 : L'information financière des assureurs à charte d'un État ou d'un pays étranger porte sur les affaires canadiennes selon la *Loi sur les sociétés d'assurance*, L.C. 1991, c.47, tandis que pour les assureurs d'autres chartes, cette information est présentée sur la base de l'ensemble de leurs affaires. Ces données proviennent des états financiers non consolidés.

PARTS DE MARCHÉ DES ASSUREURS SELON LES PRIMES DIRECTES SOUSCRITES AU QUÉBEC
(milliers de dollars)

Rang	Nom abrégé	Primes	Parts de marché (%)		
		2012	2012	2011	2010
1	DESJARDINS FINANCIÈRE	2 260 748	18,23	18,45	17,73
2	INDUSTRIELLE ALLIANCE-VIE	1 747 557	14,09	12,95	12,46
3	SUN LIFE DU CANADA	1 458 317	11,76	12,06	11,68
4	MANUFACTURERS	1 280 545	10,33	9,59	9,94
5	SSQ - VIE	1 150 528	9,28	8,88	8,94
6	GREAT-WEST	708 973	5,72	5,93	5,86
7	CAPITALE-PATRIMOINE	447 738	3,61	3,56	3,44
8	LONDON LIFE	443 298	3,57	3,71	3,58
9	CANADA SUR LA VIE	391 907	3,16	3,40	3,93
10	STANDARD LIFE - CANADA	274 893	2,22	2,42	3,14
11	EMPIRE	251 066	2,02	1,92	2,09
12	RBC - VIE	212 875	1,72	1,70	1,73
13	TRANSAMERICA VIE CANADA	176 878	1,43	1,61	1,65
14	BANQUE NATIONALE	156 918	1,27	1,30	1,28
15	CAPITALE -ADM.PUBLIQUE	149 435	1,21	1,25	1,22
16	BMO SOCIÉTÉ VIE	127 593	1,03	0,86	0,92
17	HOSP. CANASSURANCE	121 586	0,98	0,99	0,96
18	L'UNION-VIE	112 576	0,91	0,91	0,57
19	COMBINED D'AMÉRIQUE	104 612	0,84	0,89	0,90
20	MEDAVIE	104 323	0,84	0,80	0,74
21	SSQ, SOCIÉTÉ D'ASSURANCE	98 857	0,80	0,84	1,03
22	SURVIVANCE	80 533	0,65	0,64	0,64
23	EXCELLENCE	75 003	0,60	0,73	0,80
24	CROIX BLEUE	59 751	0,48	0,46	0,46
25	STANDARD LIFE - ASSURANCE	46 789	0,38	0,17	0,41
	Total des autres assureurs exerçant au Québec en 2012	357 050	2,88		
	TOTAL	12 400 349	100%		

PRIMES OU COTISATIONS DIRECTES SOUSCRITES AU QUÉBEC SELON LES CLASSES DE TITULAIRES DE PERMIS
(milliers de dollars)

	2012	2011
Compagnies		
Accidents et maladie	6 189 478	5 781 530
Vie		
- Individuelle	3 356 572	3 260 781
- Collective	1 274 775	1 268 021
Rente		
- Individuelle	805 297	794 300
- Collective	614 059	531 669
Sous-total	12 240 181	11 636 301
Sociétés de secours mutuels		
Accidents et maladie	123 107	118 735
Vie	37 040	35 008
Rente	21	11
Sous-total	160 168	153 754
Compagnies d'assurance funéraire	-	-
TOTAL	12 400 349	11 790 055

PRESTATIONS ET PARTICIPATIONS DIRECTES VERSÉES AUX ASSURÉS SELON LES CLASSES DE TITULAIRES DE PERMIS (milliers de dollars)

	2012	2011
Compagnies		
Accidents et maladie	4 339 663	4 067 309
Vie		
- Individuelle	1 578 279	1 466 737
- Collective	546 686	548 744
Rente		
- Individuelle	1 099 263	1 032 555
- Collective	856 324	868 246
Sous-total	8 420 215	7 983 591
Sociétés de secours mutuels		
Accidents et maladie	84 827	79 021
Vie	13 932	15 844
Rente	522	599
Sous-total	99 281	95 464
Compagnies d'assurance funéraire	6	4
TOTAL	8 519 502	8 079 059

ÉTATS ANNUELS
(milliers de dollars)

		Nom abrégé	Siège social ou bureau principal canadien	Type de charte	Classe de titulaire	Actif (excluant les fonds distincts)	Passif (excluant les fonds distincts)
1		ACE INA-VIE	S.S.A.C.	Can.	C.A.	188 853	92 468
2		ACTRA	S.S.A.C.	Can.	S.S.M.	70 177	48 670
3		AETNA-VIE	B.P.A.C.	Étr.	C.A.	66 584	14 288
4		ALLIANZ D'AMÉRIQUE	B.P.A.C.	Étr.	C.A.	48 838	10 498
5		AMÉRICAIN - VIE REVENU	B.P.A.C.	Étr.	C.A.	213 905	112 048
6		AMERICAN BANKERS - VIE	B.P.A.C.	Étr.	C.A.	191 072	106 552
7		AMERICAN-MALADIE	B.P.A.C.	Étr.	C.A.	26 844	14 996
8		ARCANE ROYAL	B.P.A.C.	Étr.	S.S.M.	13 377	8 873
9		ASSOMPTION	S.S.A.C.	Aut.prov.	C.M.A.	810 262	711 157
10		ASSURANCE GMS	S.S.A.C.	Can.	C.A.	22 061	12 952
11		ASSURANCE VIE MD	S.S.A.C.	Can.	C.A.	16 305	6 027
12		ASSURANCE-VIE CMFG	B.P.A.C.	Étr.	C.M.A.	20 679	14 207
13		ASSURANT	S.S.A.C.	Can.	C.A.	1 303 175	1 207 920
14	N	AXA ASSURANCES	S.S.Q.	Qué.	C.A.	0	0
15		AXA EQUITABLE	B.P.Q.	Étr.	C.A.	89 352	31 766
16		BANQUE NATIONALE	S.S.Q.	Qué.	C.A.	142 617	90 862
17		BMO ASSURANCE-VIE	S.S.A.C.	Can.	C.A.	665 430	106 918
18		BMO SOCIÉTÉ VIE	S.S.A.C.	Can.	C.A.	6 730 077	6 039 390
19		BOUCLIER VERT	S.S.A.C.	Can.	C.A.	476 753	271 058
20		CANADA SUR LA VIE	S.S.A.C.	Can.	C.A.	37 361 677	28 191 045
21		CANADA-VIE DU CANADA	S.S.A.C.	Can.	C.A.	10 466 112	9 691 103
22		CANASSURANCE	S.S.Q.	Qué.	C.A.	142 149	115 442
23		CAPITALE -ADM.PUBLIQUE	S.S.Q.	Qué.	C.A.	2 606 962	1 918 721
24		CAPITALE-PATRIMOINE	S.S.Q.	Qué.	C.A.	788 954	659 920
25		CHEVALIERS DE COLOMB	B.P.A.C.	Étr.	S.S.M.	2 936 532	2 101 745
26		CIBC	S.S.A.C.	Can.	C.A.	67 160	-85 054
27		CIGNA DU CANADA - VIE	S.S.A.C.	Can.	C.A.	59 427	32 258
28		COMBINED D'AMÉRIQUE	B.P.A.C.	Étr.	C.A.	746 259	411 959
29		CONNECTICUT GÉNÉRAL - VIE	B.P.A.C.	Étr.	C.A.	131 694	110 313
30		CO-OPERATORS - VIE	S.S.A.C.	Can.	C.A.	3 354 061	2 531 535
31		CROATE	B.P.A.C.	Étr.	S.S.M.	13 347	11 667
32		CROIX BLEUE	S.S.A.C.	Can.	C.A.	723 721	610 918
33		CUMIS - VIE	S.S.A.C.	Can.	C.A.	898 070	647 265
34		DESJARDINS FINANCIÈRE	S.S.Q.	Qué.	C.A.	19 113 591	17 225 737
35		EMPIRE	S.S.A.C.	Can.	C.A.	5 661 643	4 761 837

ANNEXE 1

INFORMATIONS FINANCIÈRES - ASSURANCE DE PERSONNES

Capitaux propres	Revenus nets de placements	Bénéfice (Perte) net	Résultat global (perte)	Fonds distincts - Actif	
96 385	5 142	10 096	9 188	0	1
21 507	1 496	4	0	498 017	2
52 296	2 420	2 028	2 277	0	3
38 340	1 731	1 744	691	24 734	4
101 857	7 728	24 726	27 228	0	5
84 520	5 702	10 179	10 179	0	6
11 848	1 650	6 874	6 191	0	7
4 503	705	316	316	0	8
99 105	24 923	4 558	3 875	472 859	9
9 108	194	1 519	1 519	0	10
10 278	1 920	6 306	5 476	3 181 268	11
6 472	351	1 264	1 264	0	12
95 255	82 693	8 336	8 336	0	13
0	0	0	0	0	14
57 586	2 265	1 523	993	0	15
51 755	9 491	5 981	2 593	0	16
558 512	475	21 040	21 074	0	17
690 687	525 358	10 303	20 354	8 755	18
205 695	22 506	25 594	25 594	0	19
9 170 632	1 295 161	1 104 192	1 155 409	5 231 091	20
775 009	401 769	27 976	28 452	0	21
26 707	1 938	-3 615	-3 645	0	22
688 241	98 821	44 766	68 014	0	23
129 034	23 050	9 262	9 032	0	24
834 787	111 940	-57 584	-49 568	0	25
152 214	1 006	23 759	23 742	0	26
27 169	1 149	7 783	7 513	0	27
334 300	24 619	40 621	31 376	0	28
21 381	4 760	-4 047	-4 552	0	29
822 526	129 983	7 227	40 593	1 532 979	30
1 680	530	-336	-336	0	31
112 803	20 005	7 248	9 370	0	32
250 805	23 334	1 475	326	240 070	33
1 887 854	737 552	163 148	237 813	6 075 121	34
899 806	320 256	78 885	62 699	5 014 392	35

ÉTATS ANNUELS
(milliers de dollars)

	Nom abrégé	Siège social ou bureau principal canadien	Type de charte	Classe de titulaire	Actif (excluant les fonds distincts)	Passif (excluant les fonds distincts)
36	ÉQUITABLE - VIE	S.S.A.C.	Can.	C.M.A.	2 117 751	1 754 047
37	EXCELLENCE	S.S.Q.	Qué.	C.A.	205 324	178 316
38	FILS DE L'ÉCOSSE	S.S.A.C.	Can.	S.S.M.	13 753	10 529
39	FINANCIÈRE CT	S.S.A.C.	Can.	C.A.	44 720	31 466
40	FINANCIÈRE FAITHLIFE	S.S.A.C.	Aut.prov.	S.S.M.	336 290	294 673
41	FIRST CANADIAN	S.S.A.C.	Aut.prov.	C.A.	418 600	251 867
42	FORESTERS VIE	S.S.A.C.	Can.	C.A.	1 484 866	1 340 788
43	FORESTIERS (ORDRE IND.)	S.S.A.C.	Can.	S.S.M.	4 687 040	3 177 417
44	FRAIS FUNÉRAIRES INC.	S.S.Q.	Qué.	C.A.F.	899	674
45	GAN VIE	B.P.Q.	Étr.	C.A.	15 314	10 988
46	GENERAL AMERICAN - VIE	B.P.Q.	Étr.	C.A.	2 144 046	1 192 955
47	GENERAL RE LIFE	B.P.A.C.	Étr.	C.A.	13 476	2 259
48	GERBER	B.P.A.C.	Étr.	C.A.	34 689	20 163
49	GRANDE LODGE D'ORANGE	S.S.A.C.	Can.	S.S.M.	26 324	22 113
50	GREAT-WEST	S.S.A.C.	Can.	C.A.	36 487 531	22 601 954
51	HARTFORD LIFE	B.P.A.C.	Étr.	C.A.	10 406	4 531
52	HOSP. CANASSURANCE	S.S.Q.	Qué.	S.S.M.	363 141	73 314
53	HOUSEHOLD	B.P.A.C.	Étr.	C.A.	104 185	35 476
54	INDUSTRIELLE ALLIANCE-VIE	S.S.Q.	Qué.	C.A.	24 386 159	21 094 095
55	ITALO-CANADIENS	S.S.Q.	Can.	S.S.M.	1 494	904
56	LIBERTÉ-VIE BOSTON	B.P.A.C.	Étr.	C.A.	14 851	2 258
57	LONDON LIFE	S.S.A.C.	Can.	C.A.	29 867 568	26 565 243
58	L'UNION-VIE	S.S.Q.	Qué.	C.M.A.	1 683 949	1 505 088
59	MANUFACTURERS	S.S.A.C.	Can.	C.A.	91 227 875	61 345 031
60	MANUVIE CANADA	S.S.A.C.	Can.	C.A.	2 099 091	1 720 460
61	MASSACHUSETTS	B.P.A.C.	Étr.	C.M.A.	86 845	26 158
62	MEDAVIE	S.S.A.C.	Aut.prov.	C.A.	567 642	329 416
63	MÉTROPOLITAINE - VIE	B.P.A.C.	Étr.	C.A.	110 891	105
64	MUNICH	B.P.Q.	Étr.	C.A.	5 807 275	2 849 973
65	NEW YORK LIFE	B.P.A.C.	Étr.	C.M.A.	397 518	123 004
66	NORTH AMERICA - VIE	B.P.A.C.	Étr.	C.A.	56 766	26 989
67	OPTIMUM RÉASSURANCE	S.S.Q.	Qué.	C.A.	2 292 620	2 224 379
68	PARTENAIRE RE EUROPE	B.P.A.C.	Étr.	C.A.	342 895	287 810
69	PENNCORP	S.S.A.C.	Can.	C.A.	501 094	385 854
70	PHOENIX LIFE	B.P.A.C.	Étr.	C.A.	2 694	398

ANNEXE 1

INFORMATIONS FINANCIÈRES - ASSURANCE DE PERSONNES

Capitaux propres	Revenus nets de placements	Bénéfice (Perte) net	Résultat global (perte)	Fonds distincts - Actif	
363 704	101 437	44 656	43 676	816 777	36
27 008	4 586	5 253	4 707	0	37
3 224	1 067	140	92	2 118	38
13 254	2 793	744	714	0	39
41 617	14 313	1 021	1 272	150 485	40
166 733	8 980	19 777	20 399	0	41
144 078	73 917	-2 907	-2 121	26 162	42
1 509 623	294 370	79 234	65 620	73 816	43
225	25	-25	-25	0	44
4 326	486	-454	-454	0	45
951 091	75 269	266 936	266 936	0	46
11 217	153	1 335	1 335	0	47
14 526	1 017	1 217	1 037	0	48
4 211	1 344	95	139	0	49
13 885 577	905 815	1 744 795	1 804 510	10 499 757	50
5 875	218	-506	-605	253	51
289 827	12 822	16 423	15 368	0	52
68 709	7 813	10 928	15 499	0	53
3 292 065	1 135 984	342 134	314 968	15 021 229	54
590	30	-46	-36	0	55
12 593	480	-88	-407	0	56
3 302 325	1 377 844	354 418	543 334	38 977 444	57
178 861	53 186	16 370	14 906	28 179	58
29 882 843	2 609 259	1 782 362	1 224 788	44 700 107	59
378 631	115 870	-18 885	-139 340	166	60
60 687	3 853	1 856	3 011	0	61
238 226	12 183	15 762	23 776	0	62
110 786	3 357	2 103	867	0	63
2 957 302	234 751	411 961	390 126	0	64
274 514	21 571	17 427	12 846	0	65
29 777	1 872	427	440	0	66
68 241	12 405	9 065	8 012	0	67
55 085	5 023	-65 194	-65 194	0	68
115 240	19 258	11 795	13 015	0	69
2 296	86	-75	-38	0	70

ÉTATS ANNUELS
(milliers de dollars)

	Nom abrégé	Siège social ou bureau principal canadien	Type de charte	Classe de titulaire	Actif (excluant les fonds distincts)	Passif (excluant les fonds distincts)
71	PREMIÈRE DU CANADA	S.S.A.C.	Can.	C.A.	212 860	122 702
72	PRIMERICA DU CANADA	S.S.A.C.	Can.	C.A.	105 094	-135 037
73	PRINCIPAL	B.P.A.C.	Étr.	C.A.	7 770	7 195
74	RBC - VIE	S.S.A.C.	Can.	C.A.	8 683 664	7 156 993
75	RBC DU CANADA	S.S.A.C.	Can.	C.A.	501 432	359 614
76	REASSURE AMERICA	B.P.A.C.	Étr.	C.A.	6 793	5 946
77	RELIABLE	S.S.A.C.	Can.	C.A.	49 715	18 553
78	RELIASTAR	B.P.A.C.	Étr.	C.A.	38 725	20 039
79	RGA	S.S.A.C.	Can.	C.A.	6 420 447	5 700 326
80	ROUSSEAU & FRÈRE	S.S.Q.	Qué.	C.A.F.	250	161
81	SCOR VIE	B.P.Q.	Étr.	C.A.	498 002	314 742
82	SCOTIA-VIE	S.S.A.C.	Can.	C.A.	89 575	-30 906
83	SHERBROOKE VIE	S.S.Q.	Qué.	C.A.	8 800	4 577
84	SIAP	S.S.A.C.	Can.	C.A.	10 000	511
85	SSQ - VIE	S.S.Q.	Qué.	C.A.	3 933 624	3 555 937
86	SSQ, SOCIÉTÉ D'ASSURANCE	S.S.Q.	Qué.	C.A.	1 519 375	1 347 610
87	STANDARD LIFE - ASSURANCE	B.P.Q.	Étr.	C.A.	1 600 190	1 593 812
88	STANDARD LIFE - CANADA	S.S.Q.	Can.	C.A.	20 487 664	18 069 276
89	STANDARD LIFE 2006	B.P.Q.	Étr.	C.A.	1 324	0
90	L ST-ZACHARIE	S.S.Q.	Qué.	S.S.M.	0	0
91	SUISSE DE RÉASSURANCES	B.P.A.C.	Étr.	C.A.	7 418 732	5 284 150
92	SUN LIFE (CANADA)	S.S.A.C.	Can.	C.A.	14 046 252	12 479 510
93	SUN LIFE DU CANADA	S.S.A.C.	Can.	C.A.	101 689 199	89 957 914
94	SURVIVANCE	S.S.Q.	Qué.	C.A.	366 845	317 536
95	SURVIVANCE-VOYAGE	S.S.Q.	Qué.	C.A.	15 441	9 576
96	TD-ASSURANCE-VIE	S.S.A.C.	Can.	C.A.	73 207	23 192
97	TRANS GLOBALE - VIE	B.P.A.C.	Aut.prov.	C.A.	8 737	2 142
98	TRANSAMERICA VIE CANADA	S.S.A.C.	Can.	C.A.	7 947 455	6 796 031
99	UKRAINIENNE	B.P.A.C.	Étr.	S.S.M.	8 258	5 999
100	UNITED AMERICAN	B.P.A.C.	Étr.	C.A.	13 391	4 092
101	VOYAGEURS DE COMMERCE	B.P.A.C.	Étr.	S.S.M.	5 187	3 430
102	VSP SOINS DE LA VUE	S.S.Q.	Can.	C.A.	9 813	108
103	WESTERN LIFE	S.S.A.C.	Can.	C.A.	174 736	133 638

ANNEXE 1

INFORMATIONS FINANCIÈRES - ASSURANCE DE PERSONNES

Capitaux propres	Revenus nets de placements	Bénéfice (Perte) net	Résultat global (perte)	Fonds distincts - Actif	
90 158	8 638	14 335	14 113	0	71
240 131	4 023	85 065	83 965	2 603 674	72
575	392	-81	-81	0	73
1 526 671	857 555	96 589	98 815	382 826	74
141 818	11 496	12 234	11 334	0	75
847	157	-892	-736	0	76
31 162	1 627	1 399	1 399	0	77
18 686	1 746	-440	-1 318	0	78
720 121	252 832	95 793	95 187	0	79
88	8	7	7	0	80
183 260	13 965	11 609	11 715	0	81
120 481	4 889	30 640	29 756	0	82
4 223	473	108	41	0	83
9 489	0	-54	-54	0	84
377 687	86 884	42 162	43 620	4 115 698	85
171 765	44 913	17 835	17 786	0	86
6 378	1 055	73	73	0	87
2 418 388	1 034 714	427 987	416 734	22 870 319	88
1 324	12	12	12	0	89
0	0	0	0	0	90
2 134 582	237 602	53 085	47 073	0	91
1 566 742	531 783	252 641	308 874	0	92
11 731 285	4 375 854	1 345 142	1 401 081	52 931 791	93
49 309	14 512	3 400	3 409	0	94
5 865	240	749	520	0	95
50 015	1 201	2 785	2 538	1 620	96
6 595	235	854	898	0	97
1 151 424	406 643	44 102	34 580	2 202 340	98
2 259	406	212	212	0	99
9 299	564	386	557	0	100
1 757	201	64	53	0	101
9 705	91	-314	-314	0	102
41 098	4 522	10 568	10 429	0	103

PRIMES OU COTISATIONS DIRECTES SOUSCRITES
(milliers de dollars)

	Nom abrégé	Siège social ou bureau principal canadien	Type de charte	Classe de titulaire
1	ACE INA-VIE	S.S.A.C.	Can.	C.A.
2	ACTRA	S.S.A.C.	Can.	S.S.M.
3	AETNA-VIE	B.P.A.C.	Étr.	C.A.
4	ALLIANZ D'AMÉRIQUE	B.P.A.C.	Étr.	C.A.
5	AMÉRICAIN - VIE REVENU	B.P.A.C.	Étr.	C.A.
6	AMERICAN BANKERS - VIE	B.P.A.C.	Étr.	C.A.
7	AMERICAN-MALADIE	B.P.A.C.	Étr.	C.A.
8	ARCANE ROYAL	B.P.A.C.	Étr.	S.S.M.
9	ASSOMPTION	S.S.A.C.	Aut.prov.	C.M.A.
10	ASSURANCE GMS	S.S.A.C.	Can.	C.A.
11	ASSURANCE VIE MD	S.S.A.C.	Can.	C.A.
12	ASSURANCE-VIE CMFG	B.P.A.C.	Étr.	C.M.A.
13	ASSURANT	S.S.A.C.	Can.	C.A.
14	AXA ASSURANCES	S.S.Q.	Qué.	C.A.
15	AXA EQUITABLE	B.P.Q.	Étr.	C.A.
16	BANQUE NATIONALE	S.S.Q.	Qué.	C.A.
17	BMO ASSURANCE-VIE	S.S.A.C.	Can.	C.A.
18	BMO SOCIÉTÉ VIE	S.S.A.C.	Can.	C.A.
19	BOUCLIER VERT	S.S.A.C.	Can.	C.A.
20	CANADA SUR LA VIE	S.S.A.C.	Can.	C.A.
21	CANADA-VIE DU CANADA	S.S.A.C.	Can.	C.A.
22	CANASSURANCE	S.S.Q.	Qué.	C.A.
23	CAPITALE -ADM.PUBLIQUE	S.S.Q.	Qué.	C.A.
24	CAPITALE-PATRIMOINE	S.S.Q.	Qué.	C.A.
25	CHEVALIERS DE COLOMB	B.P.A.C.	Étr.	S.S.M.
26	CIBC	S.S.A.C.	Can.	C.A.
27	CIGNA DU CANADA - VIE	S.S.A.C.	Can.	C.A.
28	COMBINED D'AMÉRIQUE	B.P.A.C.	Étr.	C.A.
29	CONNECTICUT GÉNÉRAL - VIE	B.P.A.C.	Étr.	C.A.
30	CO-OPERATORS - VIE	S.S.A.C.	Can.	C.A.
31	CROATE	B.P.A.C.	Étr.	S.S.M.
32	CROIX BLEUE	S.S.A.C.	Can.	C.A.
33	CUMIS - VIE	S.S.A.C.	Can.	C.A.
34	DESJARDINS FINANCIÈRE	S.S.Q.	Qué.	C.A.

ANNEXE 1
INFORMATIONS FINANCIÈRES - ASSURANCE DE PERSONNES

Vie			Rente			Accidents et maladie	Grand total	
Individuelle	Collective	Total	Individuelle	Collective	Total			
229	1 909	2 138	0	0	0	6 814	8 952	1
0	128	128	0	0	0	1 104	1 232	2
1	18	19	0	0	0	17	36	3
1	0	1	0	0	0	0	1	4
1 264	0	1 264	0	0	0	394	1 658	5
191	30 692	30 883	0	0	0	3 502	34 385	6
1	2 568	2 569	0	0	0	0	2 569	7
16	0	16	0	0	0	0	16	8
8 481	842	9 323	2 683	51	2 734	6 616	18 673	9
0	0	0	0	0	0	0	0	10
0	0	0	0	0	0	0	0	11
9	0	9	0	0	0	0	9	12
1 763	80	1 843	2 545	152	2 697	0	4 540	13
0	0	0	0	0	0	0	0	14
91	0	91	0	0	0	0	91	15
14 223	83 541	97 764	96	0	96	59 058	156 918	16
0	1 691	1 691	0	206	206	6 021	7 918	17
78 938	589	79 527	22 051	17 942	39 993	8 073	127 593	18
0	0	0	0	0	0	5 062	5 062	19
152 422	127 010	279 432	17 885	7 921	25 806	86 669	391 907	20
0	0	0	0	0	0	0	0	21
3 180	8 896	12 076	0	0	0	29 627	41 703	22
57 058	0	57 058	86 067	0	86 067	6 310	149 435	23
12 696	42 281	54 977	23 765	1 853	25 618	367 143	447 738	24
35 044	0	35 044	0	0	0	410	35 454	25
62	0	62	0	0	0	3 304	3 366	26
0	0	0	0	0	0	0	0	27
8 380	3	8 383	0	0	0	96 229	104 612	28
33	0	33	0	0	0	0	33	29
866	991	1 857	63	-380	-317	14 043	15 583	30
12	0	12	0	0	0	0	12	31
100	16 405	16 505	0	0	0	43 246	59 751	32
275	601	876	0	0	0	142	1 018	33
356 850	399 888	756 738	78 118	64 301	142 419	1 361 591	2 260 748	34

PRIMES OU COTISATIONS DIRECTES SOUSCRITES
(milliers de dollars)

	Nom abrégé	Siège social ou bureau principal canadien	Type de charte	Classe de titulaire
35	EMPIRE	S.S.A.C.	Can.	C.A.
36	ÉQUITABLE - VIE	S.S.A.C.	Can.	C.M.A.
37	EXCELLENCE	S.S.Q.	Qué.	C.A.
38	FILS DE L'ÉCOSSE	S.S.A.C.	Can.	S.S.M.
39	FINANCIÈRE CT	S.S.A.C.	Can.	C.A.
40	FINANCIÈRE FAITHLIFE	S.S.A.C.	Aut.prov.	S.S.M.
41	FIRST CANADIAN	S.S.A.C.	Aut.prov.	C.A.
42	FORESTERS VIE	S.S.A.C.	Can.	C.A.
43	FORESTIERS (ORDRE IND.)	S.S.A.C.	Can.	S.S.M.
44	FRAIS FUNÉRAIRES INC.	S.S.Q.	Qué.	C.A.F.
45	GAN VIE	B.P.Q.	Étr.	C.A.
46	GENERAL AMERICAN - VIE	B.P.Q.	Étr.	C.A.
47	GENERAL RE LIFE	B.P.A.C.	Étr.	C.A.
48	GERBER	B.P.A.C.	Étr.	C.A.
49	GRANDE LODGE D'ORANGE	S.S.A.C.	Can.	S.S.M.
50	GREAT-WEST	S.S.A.C.	Can.	C.A.
51	HARTFORD LIFE	B.P.A.C.	Étr.	C.A.
52	HOSP. CANASSURANCE	S.S.Q.	Qué.	S.S.M.
53	HOUSEHOLD	B.P.A.C.	Étr.	C.A.
54	INDUSTRIELLE ALLIANCE-VIE	S.S.Q.	Qué.	C.A.
55	ITALO-CANADIENS	S.S.Q.	Can.	S.S.M.
56	LIBERTÉ-VIE BOSTON	B.P.A.C.	Étr.	C.A.
57	LONDON LIFE	S.S.A.C.	Can.	C.A.
58	L'UNION-VIE	S.S.Q.	Qué.	C.M.A.
59	MANUFACTURERS	S.S.A.C.	Can.	C.A.
60	MANUVIE CANADA	S.S.A.C.	Can.	C.A.
61	MASSACHUSETTS	B.P.A.C.	Étr.	C.M.A.
62	MEDAVIE	S.S.A.C.	Aut.prov.	C.A.
63	MÉTROPOLITAINE - VIE	B.P.A.C.	Étr.	C.A.
64	MUNICH	B.P.Q.	Étr.	C.A.
65	NEW YORK LIFE	B.P.A.C.	Étr.	C.M.A.
66	NORTH AMERICA - VIE	B.P.A.C.	Étr.	C.A.
67	OPTIMUM RÉASSURANCE	S.S.Q.	Qué.	C.A.
68	PARTENAIRE RE EUROPE	B.P.A.C.	Étr.	C.A.

ANNEXE 1
INFORMATIONS FINANCIÈRES - ASSURANCE DE PERSONNES

Vie			Rente			Accidents et maladie	Grand total	
Individuelle	Collective	Total	Individuelle	Collective	Total			
146 804	5 214	152 018	43 855	188	44 043	55 005	251 066	35
3 459	602	4 061	3 362	0	3 362	4 462	11 885	36
15 932	267	16 199	0	0	0	58 804	75 003	37
15	0	15	0	0	0	0	15	38
7	6	13	0	0	0	3	16	39
4	0	4	0	0	0	0	4	40
0	123	123	0	0	0	220	343	41
11 499	507	12 006	0	4	4	519	12 529	42
1 753	0	1 753	21	0	21	2	1 776	43
0	0	0	0	0	0	0	0	44
309	0	309	0	0	0	0	309	45
0	0	0	0	0	0	0	0	46
0	0	0	0	0	0	0	0	47
35	0	35	0	0	0	0	35	48
47	0	47	0	0	0	0	47	49
86 598	61 821	148 419	5 093	5 600	10 693	549 861	708 973	50
0	0	0	0	0	0	0	0	51
0	0	0	0	0	0	121 586	121 586	52
1	3 737	3 738	0	0	0	1 838	5 576	53
551 146	105 768	656 914	266 303	336 635	602 938	487 705	1 747 557	54
2	0	2	0	0	0	0	2	55
0	60	60	0	0	0	15	75	56
384 008	0	384 008	11 349	47 941	59 290	0	443 298	57
57 145	3 523	60 668	10 002	0	10 002	41 906	112 576	58
421 719	105 472	527 191	34 706	15 448	50 154	703 200	1 280 545	59
30 927	0	30 927	0	0	0	13	30 940	60
1 072	0	1 072	0	0	0	0	1 072	61
0	0	0	0	0	0	104 323	104 323	62
0	0	0	0	0	0	0	0	63
0	0	0	0	0	0	0	0	64
435	242	677	0	0	0	0	677	65
0	97	97	0	0	0	132	229	66
0	0	0	0	0	0	0	0	67
0	0	0	0	0	0	0	0	68

PRIMES OU COTISATIONS DIRECTES SOUSCRITES
(milliers de dollars)

	Nom abrégé	Siège social ou bureau principal canadien	Type de charte	Classe de titulaire
69	PENNCORP	S.S.A.C.	Can.	C.A.
70	PHOENIX LIFE	B.P.A.C.	Étr.	C.A.
71	PREMIÈRE DU CANADA	S.S.A.C.	Can.	C.A.
72	PRIMERICA DU CANADA	S.S.A.C.	Can.	C.A.
73	PRINCIPAL	B.P.A.C.	Étr.	C.A.
74	RBC - VIE	S.S.A.C.	Can.	C.A.
75	RBC DU CANADA	S.S.A.C.	Can.	C.A.
76	REASSURE AMERICA	B.P.A.C.	Étr.	C.A.
77	RELIABLE	S.S.A.C.	Can.	C.A.
78	RELIASTAR	B.P.A.C.	Étr.	C.A.
79	RGA	S.S.A.C.	Can.	C.A.
80	ROUSSEAU & FRÈRE	S.S.Q.	Qué.	C.A.F.
81	SCOR VIE	B.P.Q.	Étr.	C.A.
82	SCOTIA-VIE	S.S.A.C.	Can.	C.A.
83	SHERBROOKE VIE	S.S.Q.	Qué.	C.A.
84	SIAP	S.S.A.C.	Can.	C.A.
85	SSQ - VIE	S.S.Q.	Qué.	C.A.
86	SSQ, SOCIÉTÉ D'ASSURANCE	S.S.Q.	Qué.	C.A.
87	STANDARD LIFE - ASSURANCE	B.P.Q.	Étr.	C.A.
88	STANDARD LIFE - CANADA	S.S.Q.	Can.	C.A.
89	STANDARD LIFE 2006	B.P.Q.	Étr.	C.A.
90	ST-ZACHARIE	S.S.Q.	Qué.	S.S.M.
91	SUISSE DE RÉASSURANCES	B.P.A.C.	Étr.	C.A.
92	SUN LIFE (CANADA)	S.S.A.C.	Can.	C.A.
93	SUN LIFE DU CANADA	S.S.A.C.	Can.	C.A.
94	SURVIVANCE	S.S.Q.	Qué.	C.A.
95	SURVIVANCE-VOYAGE	S.S.Q.	Qué.	C.A.
96	TD-ASSURANCE-VIE	S.S.A.C.	Can.	C.A.
97	TRANS GLOBALE - VIE	B.P.A.C.	Aut.prov.	C.A.
98	TRANSAMERICA VIE CANADA	S.S.A.C.	Can.	C.A.
99	UKRAINIENNE	B.P.A.C.	Étr.	S.S.M.
100	UNITED AMERICAN	B.P.A.C.	Étr.	C.A.
101	VOYAGEURS DE COMMERCE	B.P.A.C.	Étr.	S.S.M.
102	VSP SOINS DE LA VUE	S.S.Q.	Can.	C.A.
103	WESTERN LIFE	S.S.A.C.	Can.	C.A.
	TOTAL 2012			
	TOTAL 2011			

ANNEXE 1
INFORMATIONS FINANCIÈRES - ASSURANCE DE PERSONNES

Vie			Rente			Accidents et maladie	Grand total	
Individuelle	Collective	Total	Individuelle	Collective	Total			
537	1	538	14	0	14	6 892	7 444	69
0	0	0	0	0	0	0	0	70
0	8 447	8 447	0	0	0	15 548	23 995	71
29 232	0	29 232	2	0	2	1	29 235	72
0	0	0	0	68	68	0	68	73
105 845	945	106 790	2 916	0	2 916	103 169	212 875	74
0	0	0	0	0	0	28 153	28 153	75
19	0	19	0	0	0	0	19	76
73	0	73	0	0	0	3 427	3 500	77
0	0	0	0	0	0	0	0	78
0	0	0	0	0	0	0	0	79
0	0	0	0	0	0	0	0	80
0	0	0	0	0	0	0	0	81
1	81	82	0	0	0	2 006	2 088	82
754	3	757	0	0	0	3	760	83
0	0	0	0	0	0	0	0	84
2 815	100 049	102 864	36 936	7 702	44 638	1 003 026	1 150 528	85
60 966	611	61 577	0	0	0	37 280	98 857	86
0	0	0	43 943	2 846	46 789	0	46 789	87
66 448	18 481	84 929	13 954	12 230	26 184	163 780	274 893	88
0	0	0	0	0	0	0	0	89
0	0	0	0	0	0	0	0	90
0	0	0	0	0	0	0	0	91
0	0	0	0	0	0	0	0	92
497 944	129 264	627 208	99 260	93 351	192 611	638 498	1 458 317	93
7 857	11 064	18 921	57	0	57	61 555	80 533	94
0	0	0	0	0	0	9 564	9 564	95
3	0	3	0	0	0	1 958	1 961	96
0	68	68	0	0	0	421	489	97
175 085	0	175 085	272	0	272	1 521	176 878	98
19	0	19	0	0	0	0	19	99
45	0	45	0	0	0	0	45	100
0	0	0	0	0	0	5	5	101
0	0	0	0	0	0	0	0	102
738	317	1 055	0	0	0	809	1 864	103
3 393 484	1 274 903	4 668 387	805 318	614 059	1 419 377	6 312 585	12 400 349	
3 295 652	1 268 158	4 563 810	794 311	531 669	1 325 980	5 900 265	11 790 055	

PRESTATIONS ET PARTICIPATIONS DIRECTES VERSÉES AUX ASSURÉS
(milliers de dollars)

	Nom abrégé	Siège social ou bureau principal canadien	Type de charte	Classe de titulaire
1	ACE INA-VIE	S.S.A.C.	Can.	C.A.
2	ACTRA	S.S.A.C.	Can.	S.S.M.
3	AETNA-VIE	B.P.A.C.	Étr.	C.A.
4	ALLIANZ D'AMÉRIQUE	B.P.A.C.	Étr.	C.A.
5	AMÉRICAIN - VIE REVENU	B.P.A.C.	Étr.	C.A.
6	AMERICAN BANKERS - VIE	B.P.A.C.	Étr.	C.A.
7	AMERICAN-MALADIE	B.P.A.C.	Étr.	C.A.
8	ARCANE ROYAL	B.P.A.C.	Étr.	S.S.M.
9	ASSOMPTION	S.S.A.C.	Aut.prov.	C.M.A.
10	ASSURANCE GMS	S.S.A.C.	Can.	C.A.
11	ASSURANCE VIE MD	S.S.A.C.	Can.	C.A.
12	ASSURANCE-VIE CMFG	B.P.A.C.	Étr.	C.M.A.
13	ASSURANT	S.S.A.C.	Can.	C.A.
14	AXA ASSURANCES	S.S.Q.	Qué.	C.A.
15	AXA EQUITABLE	B.P.Q.	Étr.	C.A.
16	BANQUE NATIONALE	S.S.Q.	Qué.	C.A.
17	BMO ASSURANCE-VIE	S.S.A.C.	Can.	C.A.
18	BMO SOCIÉTÉ VIE	S.S.A.C.	Can.	C.A.
19	BOUCLIER VERT	S.S.A.C.	Can.	C.A.
20	CANADA SUR LA VIE	S.S.A.C.	Can.	C.A.
21	CANADA-VIE DU CANADA	S.S.A.C.	Can.	C.A.
22	CANASSURANCE	S.S.Q.	Qué.	C.A.
23	CAPITALE -ADM.PUBLIQUE	S.S.Q.	Qué.	C.A.
24	CAPITALE-PATRIMOINE	S.S.Q.	Qué.	C.A.
25	CHEVALIERS DE COLOMB	B.P.A.C.	Étr.	S.S.M.
26	CIBC	S.S.A.C.	Can.	C.A.
27	CIGNA DU CANADA - VIE	S.S.A.C.	Can.	C.A.
28	COMBINED D'AMÉRIQUE	B.P.A.C.	Étr.	C.A.
29	CONNECTICUT GÉNÉRAL - VIE	B.P.A.C.	Étr.	C.A.
30	CO-OPERATORS - VIE	S.S.A.C.	Can.	C.A.
31	CROATE	B.P.A.C.	Étr.	S.S.M.
32	CROIX BLEUE	S.S.A.C.	Can.	C.A.
33	CUMIS - VIE	S.S.A.C.	Can.	C.A.
34	DESJARDINS FINANCIÈRE	S.S.Q.	Qué.	C.A.
35	EMPIRE	S.S.A.C.	Can.	C.A.
36	ÉQUITABLE - VIE	S.S.A.C.	Can.	C.M.A.

ANNEXE 1
INFORMATIONS FINANCIÈRES - ASSURANCE DE PERSONNES

Vie			Rente			Accidents et maladie	Grand total	
Individuelle	Collective	Total	Individuelle	Collective	Total			
17	128	145	0	0	0	1 275	1 420	1
0	10	10	0	0	0	751	761	2
17	21	38	2	0	2	220	260	3
6	0	6	0	0	0	2	8	4
508	0	508	0	0	0	72	580	5
68	2 780	2 848	0	0	0	1 195	4 043	6
0	945	945	0	0	0	0	945	7
118	0	118	0	0	0	0	118	8
4 964	299	5 263	1 778	18	1 796	4 383	11 442	9
0	0	0	0	0	0	0	0	10
0	0	0	0	0	0	0	0	11
7	0	7	0	0	0	0	7	12
229	16	245	992	120	1 112	0	1 357	13
0	0	0	0	0	0	0	0	14
17	0	17	0	2	2	0	19	15
4 732	19 593	24 325	1 460	0	1 460	13 986	39 771	16
0	218	218	0	111	111	720	1 049	17
39 722	16	39 738	7 772	4 939	12 711	2 453	54 902	18
0	0	0	0	0	0	4 834	4 834	19
52 222	1 294	53 516	57 329	38 593	95 922	12 879	162 317	20
0	0	0	0	0	0	0	0	21
1 695	981	2 676	0	0	0	11 609	14 285	22
25 925	0	25 925	62 462	0	62 462	898	89 285	23
1 715	24 017	25 732	9 147	174	9 321	268 363	303 416	24
12 063	0	12 063	350	0	350	6	12 419	25
0	0	0	0	0	0	1 074	1 074	26
0	0	0	0	0	0	0	0	27
6 472	0	6 472	0	0	0	42 578	49 050	28
0	0	0	0	32	32	0	32	29
61	767	828	452	1 472	1 924	7 325	10 077	30
18	0	18	0	0	0	0	18	31
30	8 744	8 774	0	0	0	27 089	35 863	32
77	67	144	35	0	35	24	203	33
157 039	187 842	344 881	180 603	67 658	248 261	951 969	1 545 111	34
65 807	2 715	68 522	56 072	1 034	57 106	37 722	163 350	35
13 037	168	13 205	563	79	642	3 318	17 165	36

PRESTATIONS ET PARTICIPATIONS DIRECTES VERSÉES AUX ASSURÉS
(milliers de dollars)

	Nom abrégé	Siège social ou bureau principal canadien	Type de charte	Classe de titulaire
37	EXCELLENCE	S.S.Q.	Qué.	C.A.
38	FILS DE L'ÉCOSSE	S.S.A.C.	Can.	S.S.M.
39	FINANCIÈRE CT	S.S.A.C.	Can.	C.A.
40	FINANCIÈRE FAITHLIFE	S.S.A.C.	Aut.prov.	S.S.M.
41	FIRST CANADIAN	S.S.A.C.	Aut.prov.	C.A.
42	FORESTERS VIE	S.S.A.C.	Can.	C.A.
43	FORESTIERS (ORDRE IND.)	S.S.A.C.	Can.	S.S.M.
44	FRAIS FUNÉRAIRES INC.	S.S.Q.	Qué.	C.A.F.
45	GAN VIE	B.P.Q.	Étr.	C.A.
46	GENERAL AMERICAN - VIE	B.P.Q.	Étr.	C.A.
47	GENERAL RE LIFE	B.P.A.C.	Étr.	C.A.
48	GERBER	B.P.A.C.	Étr.	C.A.
49	GRANDE LODGE D'ORANGE	S.S.A.C.	Can.	S.S.M.
50	GREAT-WEST	S.S.A.C.	Can.	C.A.
51	HARTFORD LIFE	B.P.A.C.	Étr.	C.A.
52	HOSP. CANASSURANCE	S.S.Q.	Qué.	S.S.M.
53	HOUSEHOLD	B.P.A.C.	Étr.	C.A.
54	INDUSTRIELLE ALLIANCE-VIE	S.S.Q.	Qué.	C.A.
55	ITALO-CANADIENS	S.S.Q.	Can.	S.S.M.
56	LIBERTÉ-VIE BOSTON	B.P.A.C.	Étr.	C.A.
57	LONDON LIFE	S.S.A.C.	Can.	C.A.
58	L'UNION-VIE	S.S.Q.	Qué.	C.M.A.
59	MANUFACTURERS	S.S.A.C.	Can.	C.A.
60	MANUVIE CANADA	S.S.A.C.	Can.	C.A.
61	MASSACHUSETTS	B.P.A.C.	Étr.	C.M.A.
62	MEDAVIE	S.S.A.C.	Aut.prov.	C.A.
63	MÉTROPOLITAINE - VIE	B.P.A.C.	Étr.	C.A.
64	MUNICH	B.P.Q.	Étr.	C.A.
65	NEW YORK LIFE	B.P.A.C.	Étr.	C.M.A.
66	NORTH AMERICA - VIE	B.P.A.C.	Étr.	C.A.
67	OPTIMUM RÉASSURANCE	S.S.Q.	Qué.	C.A.
68	PARTENAIRE RE EUROPE	B.P.A.C.	Étr.	C.A.
69	PENNCORP	S.S.A.C.	Can.	C.A.
70	PHOENIX LIFE	B.P.A.C.	Étr.	C.A.

ANNEXE 1
INFORMATIONS FINANCIÈRES - ASSURANCE DE PERSONNES

Vie			Rente			Accidents et maladie	Grand total	
Individuelle	Collective	Total	Individuelle	Collective	Total			
5 726	408	6 134	0	0	0	26 000	32 134	37
43	0	43	0	0	0	0	43	38
0	0	0	0	0	0	0	0	39
0	0	0	0	0	0	0	0	40
0	47	47	0	0	0	51	98	41
7 771	0	7 771	1	4 212	4 213	108	12 092	42
1 570	0	1 570	172	0	172	22	1 764	43
5	0	5	0	0	0	0	5	44
180	0	180	0	0	0	0	180	45
0	0	0	0	0	0	0	0	46
0	0	0	0	0	0	0	0	47
4	0	4	0	0	0	0	4	48
91	0	91	0	0	0	0	91	49
56 199	33 958	90 157	26 539	26 008	52 547	402 232	544 936	50
0	0	0	0	0	0	0	0	51
0	0	0	0	0	0	84 048	84 048	52
0	661	661	0	0	0	452	1 113	53
221 581	46 747	268 328	201 773	400 105	601 878	333 694	1 203 900	54
4	0	4	0	0	0	0	4	55
0	69	69	0	0	0	39	108	56
147 678	426	148 104	27 512	57 082	84 594	0	232 698	57
27 401	2 100	29 501	13 430	0	13 430	28 953	71 884	58
209 279	65 100	274 379	142 821	45 529	188 350	464 342	927 071	59
20 411	0	20 411	8	0	8	0	20 419	60
25	0	25	0	56	56	0	81	61
0	0	0	0	0	0	82 966	82 966	62
0	0	0	0	0	0	0	0	63
0	0	0	0	0	0	0	0	64
402	51	453	0	0	0	0	453	65
0	0	0	0	0	0	313	313	66
0	0	0	0	0	0	0	0	67
0	0	0	0	0	0	0	0	68
219	0	219	28	0	28	3 779	4 026	69
0	0	0	0	0	0	0	0	70

PRESTATIONS ET PARTICIPATIONS DIRECTES VERSÉES AUX ASSURÉS
(milliers de dollars)

	Nom abrégé	Siège social ou bureau principal canadien	Type de charte	Classe de titulaire
71	PREMIÈRE DU CANADA	S.S.A.C.	Can.	C.A.
72	PRIMERICA DU CANADA	S.S.A.C.	Can.	C.A.
73	PRINCIPAL	B.P.A.C.	Étr.	C.A.
74	RBC - VIE	S.S.A.C.	Can.	C.A.
75	RBC DU CANADA	S.S.A.C.	Can.	C.A.
76	REASSURE AMERICA	B.P.A.C.	Étr.	C.A.
77	RELIABLE	S.S.A.C.	Can.	C.A.
78	RELIASTAR	B.P.A.C.	Étr.	C.A.
79	RGA	S.S.A.C.	Can.	C.A.
80	ROUSSEAU & FRÈRE	S.S.Q.	Qué.	C.A.F.
81	SCOR VIE	B.P.Q.	Étr.	C.A.
82	SCOTIA-VIE	S.S.A.C.	Can.	C.A.
83	SHERBROOKE VIE	S.S.Q.	Qué.	C.A.
84	SIAP	S.S.A.C.	Can.	C.A.
85	SSQ - VIE	S.S.Q.	Qué.	C.A.
86	SSQ, SOCIÉTÉ D'ASSURANCE	S.S.Q.	Qué.	C.A.
87	STANDARD LIFE - ASSURANCE	B.P.Q.	Étr.	C.A.
88	STANDARD LIFE - CANADA	S.S.Q.	Can.	C.A.
89	STANDARD LIFE 2006	B.P.Q.	Étr.	C.A.
90	ST-ZACHARIE	S.S.Q.	Qué.	S.S.M.
91	SUISSE DE RÉASSURANCES	B.P.A.C.	Étr.	C.A.
92	SUN LIFE (CANADA)	S.S.A.C.	Can.	C.A.
93	SUN LIFE DU CANADA	S.S.A.C.	Can.	C.A.
94	SURVIVANCE	S.S.Q.	Qué.	C.A.
95	SURVIVANCE-VOYAGE	S.S.Q.	Qué.	C.A.
96	TD-ASSURANCE-VIE	S.S.A.C.	Can.	C.A.
97	TRANS GLOBALE - VIE	B.P.A.C.	Aut.prov.	C.A.
98	TRANSAMERICA VIE CANADA	S.S.A.C.	Can.	C.A.
99	UKRAINIENNE	B.P.A.C.	Étr.	S.S.M.
100	UNITED AMERICAN	B.P.A.C.	Étr.	C.A.
101	VOYAGEURS DE COMMERCE	B.P.A.C.	Étr.	S.S.M.
102	VSP SOINS DE LA VUE	S.S.Q.	Can.	C.A.
103	WESTERN LIFE	S.S.A.C.	Can.	C.A.
	TOTAL 2012			
	TOTAL 2011			

ANNEXE 1
INFORMATIONS FINANCIÈRES - ASSURANCE DE PERSONNES

Vie			Rente			Accidents et maladie	Grand total	
Individuelle	Collective	Total	Individuelle	Collective	Total			
0	1 584	1 584	0	0	0	3 263	4 847	71
7 320	0	7 320	7	0	7	0	7 327	72
0	0	0	0	50	50	0	50	73
53 426	1 559	54 985	112	0	112	76 384	131 481	74
0	0	0	0	0	0	10 360	10 360	75
168	0	168	0	0	0	0	168	76
33	0	33	0	0	0	1 884	1 917	77
0	0	0	0	0	0	0	0	78
0	0	0	0	0	0	0	0	79
1	0	1	0	0	0	0	1	80
0	0	0	0	0	0	0	0	81
0	100	100	0	0	0	-70	30	82
350	0	350	0	0	0	0	350	83
0	0	0	0	0	0	0	0	84
1 803	50 380	52 183	57 643	16 199	73 842	816 771	942 796	85
32 319	-12	32 307	26	0	26	14 861	47 194	86
0	0	0	15 046	2 169	17 215	0	17 215	87
28 715	11 179	39 894	46 871	52 362	99 233	138 901	278 028	88
0	0	0	0	0	0	0	0	89
0	0	0	0	0	0	0	0	90
0	0	0	0	0	0	0	0	91
0	0	0	0	0	0	0	0	92
261 734	76 034	337 768	175 068	138 309	313 377	509 557	1 160 702	93
6 367	5 535	11 902	1 624	11	1 635	26 460	39 997	94
0	0	0	0	0	0	3 543	3 543	95
0	0	0	0	0	0	467	467	96
0	8	8	0	0	0	32	40	97
114 333	0	114 333	12 087	0	12 087	0	126 420	98
15	0	15	0	0	0	0	15	99
180	0	180	0	0	0	0	180	100
0	0	0	0	0	0	0	0	101
0	0	0	0	0	0	0	0	102
288	141	429	0	0	0	333	762	103
1 592 207	546 696	2 138 903	1 099 785	856 324	1 956 109	4 424 490	8 519 502	
1 482 490	548 839	2 031 329	1 033 154	868 246	1 901 400	4 146 330	8 079 059	

RELEVÉ DES POLICES D'ASSURANCE VIE INDIVIDUELLE
(milliers de dollars)

	Nom abrégé	Siège social ou bureau principal canadien	Type de charte	Classe de titulaire	À l'ouverture de l'exercice	
					Nombre	Montant
1	ACE INA-VIE	S.S.A.C.	Can.	C.A.	322	16 429
2	ACTRA	S.S.A.C.	Can.	S.S.M.	0	0
3	AETNA-VIE	B.P.A.C.	Étr.	C.A.	64	230
4	ALLIANZ D'AMÉRIQUE	B.P.A.C.	Étr.	C.A.	6	51
5	AMÉRICAIN - VIE REVENU	B.P.A.C.	Étr.	C.A.	3 439	64 936
6	AMERICAN BANKERS - VIE	B.P.A.C.	Étr.	C.A.	1 028	13 525
7	AMERICAN-MALADIE	B.P.A.C.	Étr.	C.A.	3	227
8	ARCANE ROYAL	B.P.A.C.	Étr.	S.S.M.	658	4 095
9	ASSOMPTION	S.S.A.C.	Aut.prov.	C.M.A.	18 890	865 300
10	ASSURANCE GMS	S.S.A.C.	Can.	C.A.	0	0
11	ASSURANCE VIE MD	S.S.A.C.	Can.	C.A.	0	0
12	ASSURANCE-VIE CMFG	B.P.A.C.	Étr.	C.M.A.	164	537
13	ASSURANT	S.S.A.C.	Can.	C.A.	2 061	11 525
14	AXA ASSURANCES	S.S.Q.	Qué.	C.A.	0	0
15	AXA EQUITABLE	B.P.Q.	Étr.	C.A.	24	2 118
16	BANQUE NATIONALE	S.S.Q.	Qué.	C.A.	34 444	1 809 353
17	BMO ASSURANCE-VIE	S.S.A.C.	Can.	C.A.	0	0
18	BMO SOCIÉTÉ VIE	S.S.A.C.	Can.	C.A.	87 259	13 428 297
19	BOUCLIER VERT	S.S.A.C.	Can.	C.A.	0	0
20	CANADA SUR LA VIE	S.S.A.C.	Can.	C.A.	105 027	19 322 934
21	CANADA-VIE DU CANADA	S.S.A.C.	Can.	C.A.	0	0
22	CANASSURANCE	S.S.Q.	Qué.	C.A.	5 844	248 285
23	CAPITALE -ADM.PUBLIQUE	S.S.Q.	Qué.	C.A.	116 223	5 607 054
24	CAPITALE-PATRIMOINE	S.S.Q.	Qué.	C.A.	13 450	2 103 693
25	CHEVALIERS DE COLOMB	B.P.A.C.	Étr.	S.S.M.	74 489	2 204 857
26	CIBC	S.S.A.C.	Can.	C.A.	70	6 300
27	CIGNA DU CANADA - VIE	S.S.A.C.	Can.	C.A.	0	0
28	COMBINED D'AMÉRIQUE	B.P.A.C.	Étr.	C.A.	37 455	344 408
29	CONNECTICUT GÉNÉRAL - VIE	B.P.A.C.	Étr.	C.A.	3	2 115
30	CO-OPERATORS - VIE	S.S.A.C.	Can.	C.A.	1 136	199 609

ANNEXE 1
INFORMATIONS FINANCIÈRES - ASSURANCE DE PERSONNES

Additions totales		Dédutions totales		Réévaluation des devises	À la clôture de l'exercice		
Nombre	Montant	Nombre	Montant	Montant	Nombre	Montant	
31	8 372	21	386	0	332	24 415	1
0	0	0	0	0	0	0	2
0	0	0	0	0	64	230	3
0	0	0	0	0	6	51	4
418	7 014	530	14 381	0	3 327	57 569	5
0	14	82	1 240	0	946	12 299	6
0	0	1	27	0	2	200	7
1	15	30	151	0	629	3 959	8
1 244	191 327	1 834	73 718	0	18 300	982 909	9
0	0	0	0	0	0	0	10
0	0	0	0	0	0	0	11
0	3	4	7	0	160	533	12
447	3 981	325	1 215	0	2 183	14 291	13
0	0	0	0	0	0	0	14
0	42	1	1	0	23	2 159	15
2 323	19 514	3 237	149 764	0	33 530	1 679 103	16
0	0	0	0	0	0	0	17
10 268	3 596 402	6 426	941 010	0	91 101	16 083 689	18
0	0	0	0	0	0	0	19
8 683	3 153 142	5 938	1 531 537	0	107 772	20 944 539	20
0	0	0	0	0	0	0	21
351	10 734	1 858	121 417	0	4 337	137 602	22
2 889	367 637	3 499	236 075	0	115 613	5 738 616	23
7 814	1 359 871	942	166 163	0	20 322	3 297 401	24
3 588	215 222	2 908	133 777	0	75 169	2 286 302	25
0	0	0	40	0	70	6 260	26
0	0	0	0	0	0	0	27
481	7 446	3 386	24 553	0	34 550	327 301	28
0	76	0	0	-47	3	2 144	29
241	52 986	59	9 305	0	1 318	243 290	30

RELEVÉ DES POLICES D'ASSURANCE VIE INDIVIDUELLE
(milliers de dollars)

	Nom abrégé	Siège social ou bureau principal canadien	Type de charte	Classe de titulaire	À l'ouverture de l'exercice	
					Nombre	Montant
31	CROATE	B.P.A.C.	Étr.	S.S.M.	164	1 015
32	CROIX BLEUE	S.S.A.C.	Can.	C.A.	131	3 851
33	CUMIS - VIE	S.S.A.C.	Can.	C.A.	897	32 059
34	DESJARDINS FINANCIÈRE	S.S.Q.	Qué.	C.A.	571 560	49 302 123
35	EMPIRE	S.S.A.C.	Can.	C.A.	151 642	25 524 156
36	ÉQUITABLE - VIE	S.S.A.C.	Can.	C.M.A.	2 507	492 229
37	EXCELLENCE	S.S.Q.	Qué.	C.A.	48 620	3 475 283
38	FILS DE L'ÉCOSSE	S.S.A.C.	Can.	S.S.M.	476	1 212
39	FINANCIÈRE CT	S.S.A.C.	Can.	C.A.	7	1 245
40	FINANCIÈRE FAITHLIFE	S.S.A.C.	Aut.prov.	S.S.M.	132	27
41	FIRST CANADIAN	S.S.A.C.	Aut.prov.	C.A.	0	0
42	FORESTERS VIE	S.S.A.C.	Can.	C.A.	65 410	1 593 241
43	FORESTIERS (ORDRE IND.)	S.S.A.C.	Can.	S.S.M.	4 765	125 852
44	FRAIS FUNÉRAIRES INC.	S.S.Q.	Qué.	C.A.F.	9 766	521
45	GAN VIE	B.P.Q.	Étr.	C.A.	289	24 573
46	GENERAL AMERICAN - VIE	B.P.Q.	Étr.	C.A.	0	0
47	GENERAL RE LIFE	B.P.A.C.	Étr.	C.A.	0	0
48	GERBER	B.P.A.C.	Étr.	C.A.	407	4 045
49	GRANDE LODGE D'ORANGE	S.S.A.C.	Can.	S.S.M.	317	3 914
50	GREAT-WEST	S.S.A.C.	Can.	C.A.	61 203	8 063 386
51	HARTFORD LIFE	B.P.A.C.	Étr.	C.A.	0	0
52	HOSP. CANASSURANCE	S.S.Q.	Qué.	S.S.M.	0	0
53	HOUSEHOLD	B.P.A.C.	Étr.	C.A.	0	0
54	INDUSTRIELLE ALLIANCE-VIE	S.S.Q.	Qué.	C.A.	838 211	88 566 384
55	ITALO-CANADIENS	S.S.Q.	Can.	S.S.M.	104	169
56	LIBERTÉ-VIE BOSTON	B.P.A.C.	Étr.	C.A.	0	0
57	LONDON LIFE	S.S.A.C.	Can.	C.A.	406 286	29 783 135
58	L'UNION-VIE	S.S.Q.	Qué.	C.M.A.	181 333	7 877 130
59	MANUFACTURERS	S.S.A.C.	Can.	C.A.	285 031	57 820 495
60	MANUVIE CANADA	S.S.A.C.	Can.	C.A.	64 261	5 533 514

ANNEXE 1
INFORMATIONS FINANCIÈRES - ASSURANCE DE PERSONNES

Additions totales		Déductions totales		Réévaluation des devises	À la clôture de l'exercice		
Nombre	Montant	Nombre	Montant	Montant	Nombre	Montant	
0	0	10	45	0	154	970	31
32	2 336	23	1 518	0	140	4 669	32
5	288	64	2 833	0	838	29 514	33
24 485	5 901 948	25 870	3 257 404	0	570 175	51 946 667	34
11 641	2 811 324	6 023	1 300 911	0	157 260	27 034 569	35
334	173 232	124	46 846	0	2 717	618 615	36
4 940	590 820	1 883	103 407	0	51 677	3 962 696	37
0	0	28	50	0	448	1 162	38
0	0	0	0	0	7	1 245	39
0	0	7	5	0	125	22	40
0	0	0	0	0	0	0	41
3 244	353 393	2 699	86 704	0	65 955	1 859 930	42
259	35 526	224	12 655	0	4 800	148 723	43
0	0	637	18	0	9 129	502	44
0	0	9	508	0	280	24 065	45
0	0	0	0	0	0	0	46
0	0	0	0	0	0	0	47
2	38	7	53	0	402	4 030	48
3	41	15	214	0	305	3 741	49
2 647	804 201	3 453	607 078	0	60 397	8 260 509	50
0	0	0	0	0	0	0	51
0	0	0	0	0	0	0	52
0	0	0	0	0	0	0	53
54 443	11 233 414	32 787	5 309 398	0	859 867	94 490 400	54
0	0	1	4	0	103	165	55
0	0	0	0	0	0	0	56
13 823	3 595 015	17 747	2 083 960	0	402 362	31 294 190	57
22 897	1 375 978	7 240	371 824	0	196 990	8 881 284	58
13 528	4 433 935	12 380	2 859 155	-144	286 180	59 395 131	59
130	25 953	1 494	229 423	-19	62 897	5 330 025	60

RELEVÉ DES POLICES D'ASSURANCE VIE INDIVIDUELLE
(milliers de dollars)

	Nom abrégé	Siège social ou bureau principal canadien	Type de charte	Classe de titulaire	À l'ouverture de l'exercice	
					Nombre	Montant
61	MASSACHUSETTS	B.P.A.C.	Étr.	C.M.A.	17	24 192
62	MEDAVIE	S.S.A.C.	Aut.prov.	C.A.	0	0
63	MÉTROPOLITAINE - VIE	B.P.A.C.	Étr.	C.A.	0	0
64	MUNICH	B.P.Q.	Étr.	C.A.	0	0
65	NEW YORK LIFE	B.P.A.C.	Étr.	C.M.A.	126	4 635
66	NORTH AMERICA - VIE	B.P.A.C.	Étr.	C.A.	0	0
67	OPTIMUM RÉASSURANCE	S.S.Q.	Qué.	C.A.	0	0
68	PARTENAIRE RE EUROPE	B.P.A.C.	Étr.	C.A.	0	0
69	PENNCORP	S.S.A.C.	Can.	C.A.	1 664	64 842
70	PHOENIX LIFE	B.P.A.C.	Étr.	C.A.	0	0
71	PREMIÈRE DU CANADA	S.S.A.C.	Can.	C.A.	0	0
72	PRIMERICA DU CANADA	S.S.A.C.	Can.	C.A.	34 472	11 668 569
73	PRINCIPAL	B.P.A.C.	Étr.	C.A.	0	0
74	RBC - VIE	S.S.A.C.	Can.	C.A.	109 491	16 958 535
75	RBC DU CANADA	S.S.A.C.	Can.	C.A.	0	0
76	REASSURE AMERICA	B.P.A.C.	Étr.	C.A.	1 173	1 802
77	RELIABLE	S.S.A.C.	Can.	C.A.	1 141	32 801
78	RELIASTAR	B.P.A.C.	Étr.	C.A.	0	0
79	RGA	S.S.A.C.	Can.	C.A.	0	0
80	ROUSSEAU & FRÈRE	S.S.Q.	Qué.	C.A.F.	408	45
81	SCOR VIE	B.P.Q.	Étr.	C.A.	0	0
82	SCOTIA-VIE	S.S.A.C.	Can.	C.A.	0	0
83	SHERBROOKE VIE	S.S.Q.	Qué.	C.A.	7 232	80 898
84	SIAP	S.S.A.C.	Can.	C.A.	0	0
85	SSQ - VIE	S.S.Q.	Qué.	C.A.	7 763	225 972
86	SSQ, SOCIÉTÉ D'ASSURANCE	S.S.Q.	Qué.	C.A.	92 794	12 000 739
87	STANDARD LIFE - ASSURANCE	B.P.Q.	Étr.	C.A.	0	0
88	STANDARD LIFE - CANADA	S.S.Q.	Can.	C.A.	54 016	12 100 334
89	STANDARD LIFE 2006	B.P.Q.	Étr.	C.A.	0	0
90	ST-ZACHARIE	S.S.Q.	Qué.	S.S.M.	0	0

ANNEXE 1
INFORMATIONS FINANCIÈRES - ASSURANCE DE PERSONNES

Additions totales		Dédutions totales		Réévaluation des devises	À la clôture de l'exercice		
Nombre	Montant	Nombre	Montant	Montant	Nombre	Montant	
0	8 642	1	79	-470	16	32 285	61
0	0	0	0	0	0	0	62
0	0	0	0	0	0	0	63
0	0	0	0	0	0	0	64
6	455	11	383	24	121	4 731	65
0	0	0	0	0	0	0	66
0	0	0	0	0	0	0	67
0	0	0	0	0	0	0	68
3	1 828	157	3 547	0	1 510	63 123	69
0	0	0	0	0	0	0	70
0	0	0	0	0	0	0	71
2 415	2 226 138	3 076	2 403 600	0	33 811	11 491 107	72
0	0	0	0	0	0	0	73
4 471	3 497 569	4 228	925 447	0	109 734	19 530 657	74
0	0	0	0	0	0	0	75
0	91	45	210	0	1 128	1 683	76
6	76	60	3 775	0	1 087	29 102	77
0	0	0	0	0	0	0	78
0	0	0	0	0	0	0	79
0	0	8	1	0	400	44	80
0	0	0	0	0	0	0	81
6	950	1	250	0	5	700	82
391	20 474	431	4 609	0	7 192	96 763	83
0	0	0	0	0	0	0	84
958	39 338	272	13 061	0	8 449	252 249	85
5 970	1 839 803	4 926	1 002 298	0	93 838	12 838 244	86
0	0	0	0	0	0	0	87
269	74 610	14 863	1 199 530	0	39 422	10 975 414	88
0	0	0	0	0	0	0	89
0	0	0	0	0	0	0	90

RELEVÉ DES POLICES D'ASSURANCE VIE INDIVIDUELLE
(milliers de dollars)

	Nom abrégé	Siège social ou bureau principal canadien	Type de charte	Classe de titulaire	À l'ouverture de l'exercice	
					Nombre	Montant
91	SUISSE DE RÉASSURANCES	B.P.A.C.	Étr.	C.A.	0	0
92	SUN LIFE (CANADA)	S.S.A.C.	Can.	C.A.	0	0
93	SUN LIFE DU CANADA	S.S.A.C.	Can.	C.A.	745 371	58 052 513
94	SURVIVANCE	S.S.Q.	Qué.	C.A.	344	833 609
95	SURVIVANCE-VOYAGE	S.S.Q.	Qué.	C.A.	0	0
96	TD-ASSURANCE-VIE	S.S.A.C.	Can.	C.A.	4	300
97	TRANS GLOBALE - VIE	B.P.A.C.	Aut.prov.	C.A.	0	0
98	TRANSAMERICA VIE CANADA	S.S.A.C.	Can.	C.A.	165 643	39 411 682
99	UKRAINIENNE	B.P.A.C.	Étr.	S.S.M.	346	1 483
100	UNITED AMERICAN	B.P.A.C.	Étr.	C.A.	282	1 008
101	VOYAGEURS DE COMMERCE	B.P.A.C.	Étr.	S.S.M.	0	0
102	VSP SOINS DE LA VUE	S.S.Q.	Can.	C.A.	0	0
103	WESTERN LIFE	S.S.A.C.	Can.	C.A.	839	126 939
	TOTAL 2012				4 418 704	476 076 335
	TOTAL 2011				4 455 699	456 761 217

ANNEXE 1
INFORMATIONS FINANCIÈRES - ASSURANCE DE PERSONNES

Additions totales		Dédutions totales		Réévaluation des devises	À la clôture de l'exercice		
Nombre	Montant	Nombre	Montant	Montant	Nombre	Montant	
0	0	0	0	0	0	0	91
0	0	0	0	0	0	0	92
21 121	5 577 411	30 139	3 374 039	0	736 353	60 255 885	93
15	115 400	19	33 383	0	340	915 626	94
0	0	0	0	0	0	0	95
0	0	0	0	0	4	300	96
0	0	0	0	0	0	0	97
4 921	2 025 829	9 099	2 971 500	0	161 465	38 466 011	98
2	10	11	18	0	337	1 475	99
22	155	58	279	0	246	884	100
0	0	0	0	0	0	0	101
0	0	0	0	0	0	0	102
73	27 525	43	7 945	0	869	146 519	103
231 841	55 787 544	211 254	31 622 734	(656)	4 439 292	500 240 488	
222 802	49 497 643	210 242	29 670 874	868	4 468 259	476 588 854	

RELEVÉ DES CERTIFICATS D'ASSURANCE VIE COLLECTIVE
(milliers de dollars)

	Nom abrégé	Siège social ou bureau principal canadien	Type de charte	Classe de titulaire	À l'ouverture de l'exercice	
					Nombre	Montant
1	ACE INA-VIE	S.S.A.C.	Can.	C.A.	2 086	28 609
2	ACTRA	S.S.A.C.	Can.	S.S.M.	1 816	55 575
3	AETNA-VIE	B.P.A.C.	Étr.	C.A.	12	1 609
4	ALLIANZ D'AMÉRIQUE	B.P.A.C.	Étr.	C.A.	0	0
5	AMÉRICAIN - VIE REVENU	B.P.A.C.	Étr.	C.A.	0	0
6	AMERICAN BANKERS - VIE	B.P.A.C.	Étr.	C.A.	810 247	1 352 001
7	AMERICAN-MALADIE	B.P.A.C.	Étr.	C.A.	25 354	194 542
8	ARCANE ROYAL	B.P.A.C.	Étr.	S.S.M.	0	0
9	ASSOMPTION	S.S.A.C.	Aut.prov.	C.M.A.	5 740	133 639
10	ASSURANCE GMS	S.S.A.C.	Can.	C.A.	0	0
11	ASSURANCE VIE MD	S.S.A.C.	Can.	C.A.	0	0
12	ASSURANCE-VIE CMFG	B.P.A.C.	Étr.	C.M.A.	0	0
13	ASSURANT	S.S.A.C.	Can.	C.A.	110	377
14	AXA ASSURANCES	S.S.Q.	Qué.	C.A.	0	0
15	AXA EQUITABLE	B.P.Q.	Étr.	C.A.	0	0
16	BANQUE NATIONALE	S.S.Q.	Qué.	C.A.	56	12 840 518
17	BMO ASSURANCE-VIE	S.S.A.C.	Can.	C.A.	35 402	83 625
18	BMO SOCIÉTÉ VIE	S.S.A.C.	Can.	C.A.	4 117	43 112
19	BOUCLIER VERT	S.S.A.C.	Can.	C.A.	0	0
20	CANADA SUR LA VIE	S.S.A.C.	Can.	C.A.	676 273	25 970 618
21	CANADA-VIE DU CANADA	S.S.A.C.	Can.	C.A.	0	0
22	CANASSURANCE	S.S.Q.	Qué.	C.A.	15 118	203 893
23	CAPITALE -ADM.PUBLIQUE	S.S.Q.	Qué.	C.A.	0	0
24	CAPITALE-PATRIMOINE	S.S.Q.	Qué.	C.A.	205 078	12 007 396
25	CHEVALIERS DE COLOMB	B.P.A.C.	Étr.	S.S.M.	0	0
26	CIBC	S.S.A.C.	Can.	C.A.	0	0
27	CIGNA DU CANADA - VIE	S.S.A.C.	Can.	C.A.	0	0
28	COMBINED D'AMÉRIQUE	B.P.A.C.	Étr.	C.A.	23	389
29	CONNECTICUT GÉNÉRAL - VIE	B.P.A.C.	Étr.	C.A.	0	0
30	CO-OPERATORS - VIE	S.S.A.C.	Can.	C.A.	3 830	252 960

ANNEXE 1

INFORMATIONS FINANCIÈRES - ASSURANCE DE PERSONNES

Additions totales		Dédutions totales		Réévaluation des devises	À la clôture de l'exercice		
Nombre	Montant	Nombre	Montant	Montant	Nombre	Montant	
3 236	21 350	1 254	15 543	0	4 068	34 416	1
116	1 551	229	10 700	0	1 703	46 425	2
0	0	0	0	0	12	1 609	3
0	0	0	0	0	0	0	4
0	0	0	0	0	0	0	5
110	55 632	2 572	120 998	0	807 785	1 286 635	6
19 932	155 775	23 436	179 552	0	21 850	170 765	7
0	0	0	0	0	0	0	8
1 907	102 130	1 390	40 485	0	6 257	195 284	9
0	0	0	0	0	0	0	10
0	0	0	0	0	0	0	11
0	0	0	0	0	0	0	12
13	76	45	14	0	78	439	13
0	0	0	0	0	0	0	14
0	0	0	0	0	0	0	15
0	2 551 916	0	2 512 662	0	56	12 879 772	16
120	2 104	5 485	19 505	0	30 037	66 225	17
0	4 448	359	15 034	0	3 758	32 526	18
0	0	0	0	0	0	0	19
18 694	1 305 897	38 525	673 641	0	656 442	26 602 874	20
0	0	0	0	0	0	0	21
8 621	173 096	3 535	43 909	0	20 204	333 080	22
0	0	0	0	0	0	0	23
34 877	2 105 606	15 143	1 362 345	0	224 812	12 750 657	24
0	0	0	0	0	0	0	25
0	0	0	0	0	0	0	26
0	0	0	0	0	0	0	27
2	64	2	108	0	23	345	28
0	0	0	0	0	0	0	29
1 715	76 862	527	13 331	0	5 018	316 491	30

RELEVÉ DES CERTIFICATS D'ASSURANCE VIE COLLECTIVE
(milliers de dollars)

	Nom abrégé	Siège social ou bureau principal canadien	Type de charte	Classe de titulaire	À l'ouverture de l'exercice	
					Nombre	Montant
31	CROATE	B.P.A.C.	Étr.	S.S.M.	0	0
32	CROIX BLEUE	S.S.A.C.	Can.	C.A.	48 054	3 696 546
33	CUMIS - VIE	S.S.A.C.	Can.	C.A.	0	33 399
34	DESJARDINS FINANCIÈRE	S.S.Q.	Qué.	C.A.	3 076 500	100 289 029
35	EMPIRE	S.S.A.C.	Can.	C.A.	23 815	1 389 198
36	ÉQUITABLE - VIE	S.S.A.C.	Can.	C.M.A.	2 845	200 976
37	EXCELLENCE	S.S.Q.	Qué.	C.A.	16 487	480 927
38	FILS DE L'ÉCOSSE	S.S.A.C.	Can.	S.S.M.	0	0
39	FINANCIÈRE CT	S.S.A.C.	Can.	C.A.	0	0
40	FINANCIÈRE FAITHLIFE	S.S.A.C.	Aut.prov.	S.S.M.	0	0
41	FIRST CANADIAN	S.S.A.C.	Aut.prov.	C.A.	1 732	44 470
42	FORESTERS VIE	S.S.A.C.	Can.	C.A.	742	42 244
43	FORESTIERS (ORDRE IND.)	S.S.A.C.	Can.	S.S.M.	0	0
44	FRAIS FUNÉRAIRES INC.	S.S.Q.	Qué.	C.A.F.	0	0
45	GAN VIE	B.P.Q.	Étr.	C.A.	0	0
46	GENERAL AMERICAN - VIE	B.P.Q.	Étr.	C.A.	0	0
47	GENERAL RE LIFE	B.P.A.C.	Étr.	C.A.	0	0
48	GERBER	B.P.A.C.	Étr.	C.A.	0	0
49	GRANDE LODGE D'ORANGE	S.S.A.C.	Can.	S.S.M.	0	0
50	GREAT-WEST	S.S.A.C.	Can.	C.A.	702 053	21 609 535
51	HARTFORD LIFE	B.P.A.C.	Étr.	C.A.	0	0
52	HOSP. CANASSURANCE	S.S.Q.	Qué.	S.S.M.	0	0
53	HOUSEHOLD	B.P.A.C.	Étr.	C.A.	21 239	390 320
54	INDUSTRIELLE ALLIANCE-VIE	S.S.Q.	Qué.	C.A.	548 536	28 253 714
55	ITALO-CANADIENS	S.S.Q.	Can.	S.S.M.	0	0
56	LIBERTÉ-VIE BOSTON	B.P.A.C.	Étr.	C.A.	20	2 986
57	LONDON LIFE	S.S.A.C.	Can.	C.A.	0	0
58	L'UNION-VIE	S.S.Q.	Qué.	C.M.A.	36 645	981 392
59	MANUFACTURERS	S.S.A.C.	Can.	C.A.	314 589	39 818 388
60	MANUVIE CANADA	S.S.A.C.	Can.	C.A.	0	0

ANNEXE 1
INFORMATIONS FINANCIÈRES - ASSURANCE DE PERSONNES

Additions totales		Déductions totales		Réévaluation des devises	À la clôture de l'exercice		
Nombre	Montant	Nombre	Montant	Montant	Nombre	Montant	
0	0	0	0	0	0	0	31
12 730	809 989	3 697	166 511	0	57 087	4 340 024	32
0	8 851	0	11 559	0	0	30 691	33
415 080	22 082 624	351 590	17 337 857	0	3 139 990	105 033 796	34
5 472	340 410	3 082	207 222	0	26 205	1 522 386	35
1 190	81 313	176	15 735	0	3 859	266 554	36
3 961	108 562	8 084	191 444	0	12 364	398 045	37
0	0	0	0	0	0	0	38
0	0	0	0	0	0	0	39
0	0	0	0	0	0	0	40
92	2 393	418	10 391	0	1 406	36 472	41
443	34 164	209	12 685	0	975	63 723	42
0	0	0	0	0	0	0	43
0	0	0	0	0	0	0	44
0	0	0	0	0	0	0	45
0	0	0	0	0	0	0	46
0	0	0	0	0	0	0	47
0	0	0	0	0	0	0	48
0	0	0	0	0	0	0	49
40 030	994 776	63 094	1 385 907	0	678 989	21 218 404	50
0	0	0	0	0	0	0	51
0	0	0	0	0	0	0	52
2 220	58 810	6 088	98 892	0	17 371	350 238	53
86 040	3 920 107	72 249	4 468 381	0	562 327	27 705 440	54
0	0	0	0	0	0	0	55
99	4 430	4	321	0	115	7 095	56
0	0	0	0	0	0	0	57
5 856	229 477	8 679	184 909	0	33 822	1 025 960	58
23 417	249 489	33 031	3 576 025	0	304 974	36 491 852	59
0	0	0	0	0	0	0	60

RELEVÉ DES CERTIFICATS D'ASSURANCE VIE COLLECTIVE
(milliers de dollars)

	Nom abrégé	Siège social ou bureau principal canadien	Type de charte	Classe de titulaire	À l'ouverture de l'exercice	
					Nombre	Montant
61	MASSACHUSETTS	B.P.A.C.	Étr.	C.M.A.	0	0
62	MEDAVIE	S.S.A.C.	Aut.prov.	C.A.	0	0
63	MÉTROPOLITAINE - VIE	B.P.A.C.	Étr.	C.A.	0	0
64	MUNICH	B.P.Q.	Étr.	C.A.	0	0
65	NEW YORK LIFE	B.P.A.C.	Étr.	C.M.A.	99	63 780
66	NORTH AMERICA - VIE	B.P.A.C.	Étr.	C.A.	26	3 916
67	OPTIMUM RÉASSURANCE	S.S.Q.	Qué.	C.A.	0	0
68	PARTENAIRE RE EUROPE	B.P.A.C.	Étr.	C.A.	0	0
69	PENNCORP	S.S.A.C.	Can.	C.A.	34	346
70	PHOENIX LIFE	B.P.A.C.	Étr.	C.A.	0	0
71	PREMIÈRE DU CANADA	S.S.A.C.	Can.	C.A.	25 442	518 148
72	PRIMERICA DU CANADA	S.S.A.C.	Can.	C.A.	0	0
73	PRINCIPAL	B.P.A.C.	Étr.	C.A.	0	0
74	RBC - VIE	S.S.A.C.	Can.	C.A.	25 717	1 378 376
75	RBC DU CANADA	S.S.A.C.	Can.	C.A.	0	0
76	REASSURE AMERICA	B.P.A.C.	Étr.	C.A.	0	0
77	RELIABLE	S.S.A.C.	Can.	C.A.	0	0
78	RELIASTAR	B.P.A.C.	Étr.	C.A.	0	0
79	RGA	S.S.A.C.	Can.	C.A.	0	0
80	ROUSSEAU & FRÈRE	S.S.Q.	Qué.	C.A.F.	0	0
81	SCOR VIE	B.P.Q.	Étr.	C.A.	0	0
82	SCOTIA-VIE	S.S.A.C.	Can.	C.A.	242	28 723
83	SHERBROOKE VIE	S.S.Q.	Qué.	C.A.	0	337
84	SIAP	S.S.A.C.	Can.	C.A.	0	0
85	SSQ - VIE	S.S.Q.	Qué.	C.A.	577 777	28 427 306
86	SSQ, SOCIÉTÉ D'ASSURANCE	S.S.Q.	Qué.	C.A.	45	112 225
87	STANDARD LIFE - ASSURANCE	B.P.Q.	Étr.	C.A.	0	0
88	STANDARD LIFE - CANADA	S.S.Q.	Can.	C.A.	77 659	7 642 501
89	STANDARD LIFE 2006	B.P.Q.	Étr.	C.A.	0	0
90	ST-ZACHARIE	S.S.Q.	Qué.	S.S.M.	0	0

ANNEXE 1
INFORMATIONS FINANCIÈRES - ASSURANCE DE PERSONNES

Additions totales		Déductions totales		Réévaluation des devises	À la clôture de l'exercice		
Nombre	Montant	Nombre	Montant	Montant	Nombre	Montant	
0	0	0	0	0	0	0	61
0	0	0	0	0	0	0	62
0	0	0	0	0	0	0	63
0	0	0	0	0	0	0	64
4	7 375	8	8 985	0	95	62 170	65
200	19 263	0	0	0	226	23 179	66
0	0	0	0	0	0	0	67
0	0	0	0	0	0	0	68
10	111	19	115	0	25	342	69
0	0	0	0	0	0	0	70
1 397	32 772	7 129	229 048	0	19 710	321 872	71
0	0	0	0	0	0	0	72
0	0	0	0	0	0	0	73
511	44 135	18 744	1 088 947	0	7 484	333 564	74
0	0	0	0	0	0	0	75
0	0	0	0	0	0	0	76
0	0	0	0	0	0	0	77
0	0	0	0	0	0	0	78
0	0	0	0	0	0	0	79
0	0	0	0	0	0	0	80
0	0	0	0	0	0	0	81
18	2 275	37	5 420	0	223	25 578	82
0	247	0	0	0	0	584	83
0	0	0	0	0	0	0	84
110 705	6 441 142	107 529	3 386 933	0	580 953	31 481 515	85
14	51 398	0	0	0	59	163 623	86
0	0	0	0	0	0	0	87
10 364	1 030 948	5 490	287 208	0	82 533	8 386 241	88
0	0	0	0	0	0	0	89
0	0	0	0	0	0	0	90

RELEVÉ DES CERTIFICATS D'ASSURANCE VIE COLLECTIVE
(milliers de dollars)

	Nom abrégé	Siège social ou bureau principal canadien	Type de charte	Classe de titulaire	À l'ouverture de l'exercice	
					Nombre	Montant
91	SUISSE DE RÉASSURANCES	B.P.A.C.	Étr.	C.A.	0	0
92	SUN LIFE (CANADA)	S.S.A.C.	Can.	C.A.	0	0
93	SUN LIFE DU CANADA	S.S.A.C.	Can.	C.A.	526 205	39 239 960
94	SURVIVANCE	S.S.Q.	Qué.	C.A.	111 805	1 594 655
95	SURVIVANCE-VOYAGE	S.S.Q.	Qué.	C.A.	0	0
96	TD-ASSURANCE-VIE	S.S.A.C.	Can.	C.A.	0	0
97	TRANS GLOBALE - VIE	B.P.A.C.	Aut.prov.	C.A.	8 933	28 293
98	TRANSAMERICA VIE CANADA	S.S.A.C.	Can.	C.A.	0	0
99	UKRAINIENNE	B.P.A.C.	Étr.	S.S.M.	0	0
100	UNITED AMERICAN	B.P.A.C.	Étr.	C.A.	0	0
101	VOYAGEURS DE COMMERCE	B.P.A.C.	Étr.	S.S.M.	0	0
102	VSP SOINS DE LA VUE	S.S.Q.	Can.	C.A.	0	0
103	WESTERN LIFE	S.S.A.C.	Can.	C.A.	2 362	62 842
	TOTAL 2012				7 934 865	329 503 395
	TOTAL 2011				8 071 467	315 813 967

ANNEXE 1
INFORMATIONS FINANCIÈRES - ASSURANCE DE PERSONNES

Additions totales		Déductions totales		Réévaluation des devises	À la clôture de l'exercice		
Nombre	Montant	Nombre	Montant	Montant	Nombre	Montant	
0	0	0	0	0	0	0	91
0	0	0	0	0	0	0	92
320 997	935 714	342 977	3 664 319	-476	504 225	36 510 879	93
11 845	480 933	12 730	341 106	0	110 920	1 734 482	94
0	0	0	0	0	0	0	95
0	0	0	0	0	0	0	96
2 060	2 981	0	14 953	0	10 993	16 321	97
0	0	0	0	0	0	0	98
0	0	0	0	0	0	0	99
0	0	0	0	0	0	0	100
0	0	0	0	0	0	0	101
0	0	0	0	0	0	0	102
96	2 117	69	1 776	0	2 389	63 183	103
1 144 194	44 533 313	1 137 635	41 704 476	(476)	7 941 422	332 331 756	
1 510 102	52 569 667	1 541 778	39 015 703	672	8 039 791	329 368 603	

ANNEXE 2

INFORMATIONS FINANCIÈRES - ASSURANCE DE DOMMAGES

- Note 1 : L'information financière des assureurs à charte d'un État ou d'un pays étranger porte sur les affaires canadiennes selon la *Loi sur les sociétés d'assurance*, L.C. 1991, c.47, tandis que pour les assureurs d'autres chartes, cette information est présentée sur la base de l'ensemble de leurs affaires. Ces données proviennent des états financiers non consolidés.
- Note 2 : La colonne « Autres » du tableau « États annuels » comprend les autres revenus et dépenses et les impôts.
- Note 3 : AVIVA INTERNATIONAL : Assureur étranger ayant transféré ses activités canadiennes à AVIVA, Compagnie d'assurance du Canada le 20 décembre 2011. Une demande d'annulation du permis est en cours au 31 décembre 2012. Comme cet assureur n'exerce plus d'activités au Québec, il n'a pas produit de divulgations financières en date du 31 décembre 2012.
- Note 4 : ARCH ASSURANCES CANADA LTÉE : Les activités d'assurance d'ARCH ASSURANCES CANADA LTÉE ont débuté en janvier 2013 suite au transfert des activités de la COMPAGNIE D'ASSURANCE ARCH. Cet assureur n'a donc pas produit de divulgations financières au 31 décembre 2012.

PARTS DE MARCHÉ DES ASSUREURS SELON LES PRIMES DIRECTES SOUSCRITES AU QUÉBEC
(milliers de dollars)

Rang	Nom abrégé	Primes	Parts de marché (%)		
		2012	2012	2011	2010
1	INTACT	1 593 866	19,25	10,82	10,77
2	DESJARDINS - GÉN.	816 147	9,86	9,51	9,48
3	CAPITALE - GÉNÉRALES	509 614	6,16	6,10	5,78
4	AVIVA	337 077	4,07	4,21	4,22
5	PERSONNELLE - GÉNÉRALES	281 051	3,40	3,27	3,25
6	LLOYD'S	279 285	3,37	3,56	3,34
7	INDUSTRIELLE AUTO HABITAT	276 348	3,34	2,73	1,97
8	BELAIR INC.	263 041	3,18	2,81	3,16
9	UNION CANADIENNE	246 403	2,98	3,19	3,38
10	SSQ - GÉNÉRALES	195 706	2,36	2,56	2,17
11	ROYAL & SUN ALLIANCE	176 572	2,13	1,43	1,23
12	ZURICH	155 857	1,88	1,93	1,86
13	UNIQUE - GÉN.	147 820	1,79	1,59	1,50
14	SÉCURITÉ NATIONALE	145 787	1,76	1,84	1,87
15	CHARTIS DU CANADA	140 608	1,70	1,85	2,16
16	NORTHBRIDGE GÉNÉRALE	139 661	1,69	1,63	1,81
17	MISSISQUOI	114 479	1,38	1,46	1,46
18	JEVCO	104 268	1,26	1,11	1,09
19	CHUBB DU CANADA	101 156	1,22	1,31	1,39
20	TRADERS GÉNÉRALE	92 677	1,12	1,13	1,26
21	INNOVASSUR	85 334	1,03	1,11	1,06
22	GENWORTH	79 388	0,96	1,06	1,34
23	ALLSTATE DU CANADA	77 105	0,93	0,95	1,01
24	GROUPE LEDOR	72 657	0,88	0,84	0,88
25	WAWANESA	71 234	0,86	1,00	1,05
26	AMERICAN BANKERS	64 126	0,77	0,79	0,73

ANNEXE 2

INFORMATIONS FINANCIÈRES - ASSURANCE DE DOMMAGES

		Primes	Parts de marché (%)		
		2012	2012	2011	2010
Rang	Nom abrégé				
27	AXA ASSURANCES	52 868	0,64	9,52	9,51
28	GARANTIE	49 764	0,60	0,58	0,61
29	AFFILIATED FM	48 800	0,59	0,55	0,52
30	PRIMUM	46 841	0,57	0,60	0,65
31	ACE INA	45 554	0,55	0,56	0,64
32	FM GLOBAL	44 512	0,54	0,51	0,54
33	ELITE	43 161	0,52	0,55	0,67
34	GROUPE ESTRIE-RICHELIEU	43 006	0,52	0,52	0,52
35	ALLIANZ RISQUES MONDIAUX	42 696	0,52	0,55	0,56
36	CONTINENTAL CASUALTY	41 170	0,50	0,50	0,48
37	INTACT AGRICOLE	39 922	0,48	0,40	0,43
38	PRAIRIE-VALMONT	38 684	0,47	0,42	0,44
39	PORTNEUF-CHAMPLAIN	38 008	0,46	0,42	0,44
40	RBC - GÉNÉRALE	36 192	0,44	0,46	0,46
41	LANAUDIÈRE	35 578	0,43	0,38	0,39
42	BEAUCE-ETCHEMINS	32 867	0,40	0,37	0,36
43	SOUVERAINE - GÉN.	32 533	0,39	0,34	0,35
44	ABITIBIENNE	32 350	0,39	0,37	0,37
45	MUTUELLE - MUNICIPALITÉS	31 745	0,38	0,37	0,37
46	CANASSURANCE	31 299	0,38	0,31	0,09
47	LAC AU FJORD	30 277	0,37	0,35	0,33
48	LIBERTÉ MUTUELLE	29 836	0,36	0,38	0,34
49	L'ESTUAIRE	29 197	0,35	0,33	0,24
50	TEMPLE	28 605	0,35	0,33	0,45
	Total des autres assureurs exerçant au Québec en 2012	785 265	9,49		
	TOTAL	8 277 997	100 %		

PRIMES DIRECTES SOUSCRITES AU QUÉBEC SELON LES CLASSES DE TITULAIRES DE PERMIS
(milliers de dollars)

	2012	2011
Compagnies		
Automobile	3 076 758	3 061 041
Biens personnels	1 977 702	1 877 869
Biens commerciaux	1 244 415	1 196 874
Responsabilité	851 461	855 738
Caution	109 338	114 967
Aviation	55 376	73 448
Chaudières et machines	73 801	67 135
Maritime	67 420	63 917
Autres catégories	263 967	276 258
Sous-total	7 720 238	7 587 247
Sociétés mutuelles d'assurance		
Automobile	215 563	211 191
Biens personnels	200 062	190 600
Biens commerciaux	103 813	98 855
Responsabilité	33 430	32 925
Autres	4 891	4 655
Sous-total	557 759	538 226
TOTAL	8 277 997	8 125 473

SINISTRES DIRECTS SUBIS AU QUÉBEC SELON LES CLASSES DE TITULAIRES DE PERMIS
(milliers de dollars)

	2012	2011
Compagnies		
Automobile	1 827 959	1 772 856
Biens personnels	1 014 630	1 162 522
Biens commerciaux	748 504	735 804
Responsabilité	521 641	545 612
Maritime	36 201	43 682
Aviation	13 528	54 819
Caution	29 554	25 660
Chaudières et machines	17 508	18 538
Autres catégories	69 516	95 088
Sous-total	4 279 041	4 454 581
Sociétés mutuelles d'assurance		
Automobile	133 318	130 170
Biens personnels	106 944	110 725
Biens commerciaux	61 061	66 002
Responsabilité	24 439	34 887
Autres	1 098	1 158
Sous-total	326 860	342 942
TOTAL	4 605 901	4 797 523

ÉTATS ANNUELS
(milliers de dollars)

	Nom abrégé	Siège social ou bureau principal canadien	Type de charte	Classe de titulaire	Actif	Passif
1	ABITIBIENNE	S.S.Q.	Qué.	S.M.A.G.	43 426	30 889
2	ACE INA	S.S.A.C.	Can.	C.A.	1 412 862	1 084 298
3	AFFILIATED FM	B.P.A.C.	Étr.	C.A.	309 771	184 561
4	ALLIANZ RISQUES MONDIAUX	B.P.A.C.	Étr.	C.A.	824 522	640 778
5	ALLSTATE	B.P.A.C.	Étr.	C.A.	7 536	1 029
6	ALLSTATE DU CANADA	S.S.A.C.	Can.	C.A.	2 178 878	1 512 585
7	ALPHA	S.S.Q.	Qué.	C.A.	55 472	12 536
8	AMERICAN BANKERS	B.P.A.C.	Étr.	C.A.	510 781	367 237
9	AMERICAN ROAD	B.P.A.C.	Étr.	C.A.	21 135	663
10	ANCIENNE RÉPUBLIQUE - CAN	S.S.A.C.	Can.	C.A.	223 936	171 956
11	APPALACHES - ST-FRANÇOIS	S.S.Q.	Qué.	S.M.A.G.	30 300	18 808
12	ARCH	B.P.A.C.	Étr.	C.A.	428 744	308 656
13	ASPEN	B.P.A.C.	Étr.	C.A.	371 700	258 006
14	ASSURANCES FCT	S.S.A.C.	Can.	C.A.	249 600	171 368
15	ASSURANCES NLF	B.P.A.C.	Étr.	C.A.	447 354	261 045
16	ATRADIUS	B.P.A.C.	Étr.	C.A.	21 287	12 722
17	AVIVA	S.S.A.C.	Can.	C.A.	5 661 601	4 653 675
18	AXA (CANADA)	S.S.A.C.	Can.	C.A.	1 690 742	1 098 296
19	AXA ASSURANCES	S.S.Q.	Qué.	C.A.	3 090 921	936 182
20	AXA PACIFIQUE	S.S.A.C.	Can.	C.A.	1 473 225	922 123
21	AXIS	B.P.A.C.	Étr.	C.A.	218 187	184 096
22	BAGOT	S.S.Q.	Qué.	S.M.A.G.	33 195	9 715
23	BANQUE NATIONALE	S.S.Q.	Qué.	C.A.	1 006	550
24	BARREAU DU QUÉBEC	S.S.Q.	Qué.	O.P.	110 981	64 192
25	BEAUCE-ETCHEMINS	S.S.Q.	Qué.	S.M.A.G.	45 722	29 200
26	BELAIR INC.	S.S.Q.	Qué.	C.A.	867 614	703 369
27	BELLECHASSE-LÉVIS	S.S.Q.	Qué.	S.M.A.G.	34 536	15 606
28	BERKLEY	B.P.A.C.	Étr.	C.A.	142 726	96 064
29	BOIS-FRANCS	S.S.Q.	Qué.	S.M.A.G.	26 690	18 265
30	CAISSE CENTRALE	B.P.Q.	Étr.	C.A.	228 540	170 180
31	CANASSURANCE	S.S.Q.	Qué.	C.A.	76 229	68 221
32	CAPITALE - GÉNÉRALES	S.S.Q.	Qué.	C.A.	1 010 462	679 648
33	CHAMBRE DES NOTAIRES	S.S.Q.	Qué.	O.P.	71 532	40 014
34	CHARTIS DU CANADA	S.S.A.C.	Can.	C.A.	4 676 466	3 356 377
35	CHICAGO	B.P.A.C.	Étr.	C.A.	42 806	23 833
36	CHUBB DU CANADA	S.S.A.C.	Can.	C.A.	2 356 606	1 582 682
37	COATICOOK-SHERBROOKE	S.S.Q.	Qué.	S.M.A.G.	25 114	13 243
38	COFACE	B.P.A.C.	Étr.	C.A.	74 036	29 871
39	COLISEE RE	B.P.Q.	Étr.	C.A.	302 903	213 346
40	CONTINENTAL CASUALTY	B.P.A.C.	Étr.	C.A.	1 155 970	741 618

ANNEXE 2

INFORMATIONS FINANCIÈRES - ASSURANCE DE DOMMAGES

Capitaux propres	Résultat technique	Revenus de placements	Autres	Bénéfice (perte) net	Résultat global (perte)	
12 537	1 635	493	-469	1 659	1 633	1
328 564	-17 196	29 915	-9 685	3 034	2 537	2
125 210	-29 776	7 017	10 471	-12 288	-12 867	3
183 744	-13 920	15 002	92	1 174	-3 325	4
6 507	-110	286	985	1 161	1 151	5
666 292	72 221	45 006	23 842	141 069	127 839	6
42 935	1 208	1 583	-707	2 084	2 836	7
143 544	1 590	9 484	-2 862	8 212	8 212	8
20 472	-768	575	196	3	-209	9
51 980	-1 672	3 771	-582	1 517	946	10
11 492	1 343	357	-710	990	1 040	11
120 088	-14 727	5 362	2 621	-6 744	-7 758	12
113 694	-6 751	4 855	0	-1 896	-4 737	13
78 232	5 285	5 036	-1 483	8 838	9 287	14
186 309	2 668	4 747	-557	6 858	5 485	15
8 564	1 086	49	434	1 569	1 561	16
1 007 926	28 260	115 887	-49 423	94 724	87 583	17
592 446	19 410	101 335	-26 533	94 212	69 255	18
2 154 739	27 173	54 310	133 704	215 187	223 209	19
551 102	23 291	71 924	-21 928	73 287	58 196	20
34 091	-6 060	604	6	-5 450	-5 502	21
23 480	1 089	1 028	-1 080	1 037	1 214	22
456	147	0	-40	107	107	23
46 789	-23 432	4 659	0	-18 773	-19 897	24
16 522	318	722	-806	234	318	25
164 245	19 410	15 771	-7 360	27 821	24 238	26
18 930	798	761	-398	1 161	1 251	27
46 662	-9 547	1 299	2 264	-5 984	-6 208	28
8 425	99	316	-69	346	394	29
58 360	-1 374	4 452	-840	2 238	2 238	30
8 008	4 282	243	-745	3 780	3 777	31
330 814	11 240	13 845	13 824	38 909	46 917	32
31 518	-2 799	412	0	-2 387	127	33
1 320 089	134 908	149 906	-82 555	202 259	223 579	34
18 973	6 397	856	-1 859	5 394	4 943	35
773 924	122 102	70 259	-50 685	141 676	103 973	36
11 871	1 577	504	-410	1 671	1 731	37
44 164	8 667	894	-2 478	7 083	6 740	38
89 557	18 097	6 356	-7 252	17 201	15 279	39
414 352	22 910	28 700	-10 896	40 714	40 044	40

ÉTATS ANNUELS
(milliers de dollars)

	Nom abrégé	Siège social ou bureau principal canadien	Type de charte	Classe de titulaire	Actif	Passif
41	CO-OPERATORS - GÉNÉRALE	S.S.A.C.	Can.	C.A.	4 038 480	2 597 791
42	COREPOINTE	B.P.A.C.	Étr.	C.A.	20 909	5 354
43	COSECO	S.S.A.C.	Can.	C.A.	559 164	421 537
44	CUMIS - GÉN.	S.S.A.C.	Can.	C.A.	223 543	158 307
45	DAS	S.S.A.C.	Can.	C.A.	9 560	3 070
46	DESJARDINS - GÉN.	S.S.Q.	Qué.	C.A.	1 433 079	1 085 005
47	DEUX-MONTAGNES	S.S.Q.	Qué.	S.M.A.G.	37 441	24 856
48	DOMINION DU CANADA	S.S.A.C.	Can.	C.A.	3 426 942	2 577 043
49	DRUMMOND	S.S.Q.	Qué.	S.M.A.G.	18 290	8 331
50	ECCLÉSIASTIQUES	B.P.A.C.	Étr.	C.A.	148 902	87 807
51	ÉCHELON	S.S.A.C.	Can.	C.A.	457 776	340 745
52	ECONOMICAL	S.S.A.C.	Can.	C.M.A.	4 673 413	3 209 200
53	ELECTRIC	B.P.A.C.	Étr.	C.A.	40 436	17 483
54	ÉLECTRICITÉ ET GAZ	B.P.A.C.	Étr.	C.A.	153 411	87 390
55	ELITE	S.S.A.C.	Can.	C.A.	717 730	584 014
56	EMPLOYEURS DE WAUSAU	B.P.A.C.	Étr.	C.A.	34 235	3 081
57	ÉQUITABLE - GÉN.	S.S.Q.	Can.	C.A.	4 614	444
58	EULER-HERMES	B.P.Q.	Étr.	C.A.	94 180	46 395
59	EVEREST	S.S.A.C.	Can.	C.A.	97 444	39 424
60	FABRIQUES DE MONTRÉAL	S.S.Q.	Qué.	C.M.A.	51 012	4 962
61	FABRIQUES DE QUÉBEC	S.S.Q.	Qué.	C.M.A.	84 384	8 812
62	FÉDÉRALE	B.P.A.C.	Étr.	C.A.	156 897	79 798
63	FEDERATED DU CANADA - GÉN	S.S.A.C.	Can.	C.A.	448 624	316 368
64	FÉDÉRATION	S.S.Q.	Can.	C.A.	497 471	375 505
65	FM GLOBAL	B.P.A.C.	Étr.	C.M.A.	882 811	429 347
66	GAN EUROCOURTAGE	B.P.Q.	Étr.	C.A.	11 774	4 295
67	GARANTIE	S.S.A.C.	Can.	C.A.	1 242 603	798 714
68	GENWORTH	S.S.A.C.	Can.	C.A.	5 621 350	2 367 488
69	GLOBALE - RÉASS.	S.S.A.C.	Aut.prov.	C.A.	64 929	37 937
70	GRAIN	S.S.A.C.	Can.	C.A.	100 847	70 646
71	GREAT AMERICAN	B.P.A.C.	Étr.	C.A.	284 140	130 827
72	GROUPE ESTRIE-RICHELIEU	S.S.Q.	Qué.	C.M.A.	119 919	37 225
73	GROUPE LEDOR	S.S.Q.	Qué.	C.M.A.	117 509	71 139
74	HABITATION ET AUTO TD	S.S.A.C.	Can.	C.A.	1 280 670	1 046 108
75	HANNOVER	B.P.A.C.	Étr.	C.A.	35 768	22 298
76	HARTFORD INCENDIE	B.P.A.C.	Étr.	C.A.	168 762	39 019
77	HAUT ST-LAURENT	S.S.Q.	Qué.	S.M.A.G.	21 537	16 265
78	HDI-GERLING VERSICHERUNG	B.P.A.C.	Étr.	C.A.	42 993	21 824
79	HYPOTHÉCAIRE GUARANTY	S.S.A.C.	Can.	C.A.	510 226	235 710
80	HYPOTHÈQUES DU CANADA	S.S.A.C.	Can.	C.A.	14 545	4 098

ANNEXE 2

INFORMATIONS FINANCIÈRES - ASSURANCE DE DOMMAGES

Capitaux propres	Résultat technique	Revenus de placements	Autres	Bénéfice (perte) net	Résultat global (perte)	
1 440 689	47 423	158 471	52 408	258 302	254 390	41
15 555	982	760	-393	1 349	1 167	42
137 626	13 193	25 229	-9 977	28 445	26 123	43
65 236	7 848	5 949	-3 549	10 248	9 844	44
6 490	-4 526	132	2	-4 392	-4 465	45
348 074	17 140	52 153	-11 650	57 643	56 266	46
12 585	-1 579	673	392	-514	-402	47
849 899	-69 848	121 109	14 278	65 539	78 184	48
9 959	1 175	357	-324	1 208	1 321	49
61 095	-561	1 819	-207	1 051	1 051	50
117 031	5 192	29 947	-8 844	26 295	17 628	51
1 464 213	54 382	94 263	4 075	152 720	170 419	52
22 953	419	767	-170	1 016	743	53
66 021	5 541	1 887	-2 384	5 044	4 326	54
133 716	11 405	24 449	-9 854	26 000	22 646	55
31 154	292	757	0	1 049	633	56
4 170	-33	165	-39	93	59	57
47 785	4 551	1 689	-2 307	3 933	3 686	58
58 020	-5 282	1 412	897	-2 973	-2 943	59
46 050	399	1 968	-2 523	-156	1 058	60
75 572	2 936	3 423	-6 341	18	18	61
77 099	6 696	2 342	-1 885	7 153	6 477	62
132 256	13 559	7 575	-1 207	19 927	18 951	63
121 966	5 072	9 928	-3 312	11 688	13 107	64
453 464	80 880	36 281	-27 656	89 505	80 755	65
7 479	-2 629	252	0	-2 377	-2 377	66
443 888	419	27 458	2 331	30 208	42 890	67
3 253 862	292 730	365 826	-174 048	484 508	486 199	68
26 992	86	2 214	-604	1 696	1 058	69
30 201	4 577	3 173	-2 090	5 660	5 467	70
153 313	-11 366	5 898	1 851	-3 617	-4 624	71
82 694	3 622	3 739	125	7 486	7 486	72
46 370	-1 002	2 076	694	1 768	2 813	73
234 562	-14 774	24 582	-611	9 197	9 732	74
13 470	-1 720	-5	92	-1 633	-1 606	75
129 743	-48	5 470	-895	4 527	1 542	76
5 272	-1 660	296	511	-853	-907	77
21 169	-882	679	-24	-227	-232	78
274 516	7 251	11 619	-4 852	14 018	13 650	79
10 447	194	0	76	270	270	80

ÉTATS ANNUELS
(milliers de dollars)

	Nom abrégé	Siège social ou bureau principal canadien	Type de charte	Classe de titulaire	Actif	Passif
81	IND. ALLIANCE PAC. - GÉN.	S.S.Q.	Qué.	C.A.	117 411	80 940
82	INDUSTRIELLE AUTO HABITAT	S.S.Q.	Qué.	C.A.	267 680	221 552
83	INNOVASSUR	S.S.Q.	Qué.	C.A.	187 928	110 681
84	INSPECT. & ASS. CHAUDIÈRE	S.S.A.C.	Can.	C.A.	180 197	103 624
85	INTACT	S.S.A.C.	Can.	C.A.	11 911 228	8 741 935
86	INTACT AGRICOLE	S.S.Q.	Qué.	C.A.	182 183	96 941
87	INTER-OUEST	S.S.Q.	Qué.	C.M.A.	5 561	401
88	JEVCO	S.S.Q.	Can.	C.A.	1 252 800	925 590
89	JEWELERS	B.P.A.C.	Étr.	C.M.A.	12 337	6 414
90	LAC AU FJORD	S.S.Q.	Qué.	S.M.A.G.	39 203	26 989
91	LAC ST-PIERRE-LES FORGES	S.S.Q.	Qué.	S.M.A.G.	56 449	40 380
92	LANAUDIÈRE	S.S.Q.	Qué.	S.M.A.G.	43 881	30 758
93	LAWPRO	S.S.A.C.	Aut.prov.	C.A.	611 041	439 470
94	LEGACY	S.S.A.C.	Can.	C.A.	16 577	-3 910
95	L'ESTUAIRE	S.S.Q.	Qué.	S.M.A.G.	84 814	47 266
96	LIBERTÉ MUTUELLE	B.P.A.C.	Étr.	C.A.	1 530 370	896 055
97	LITTORAL	S.S.Q.	Qué.	S.M.A.G.	47 318	19 892
98	LLOYD'S	B.P.Q.	Étr.	C.A.	6 630 263	4 758 863
99	LOTBINIÈRE	S.S.Q.	Qué.	S.M.A.G.	39 920	17 654
100	LUMBERMEN'S	B.P.Q.	Étr.	C.A.	55 990	33 774
101	MISSISQUOI	S.S.Q.	Can.	C.A.	486 912	363 273
102	mitsui sumitomo	B.P.A.C.	Étr.	C.A.	94 890	56 014
103	MONTMAGNY-L'ISLET	S.S.Q.	Qué.	S.M.A.G.	41 811	13 211
104	MONTS ET RIVES	S.S.Q.	Qué.	S.M.A.G.	20 404	8 887
105	MOTORS	B.P.A.C.	Étr.	C.A.	674 690	420 478
106	MUNICH AMÉRIQUE	B.P.A.C.	Étr.	C.A.	220 228	116 860
107	MUNICH DU CANADA	S.S.A.C.	Can.	C.A.	1 184 496	912 690
108	MUTUELLE - MUNICIPALITÉS	S.S.Q.	Qué.	C.M.A.	67 258	46 734
109	NIPPONKO	B.P.A.C.	Étr.	C.A.	36 049	3 004
110	NORD-AMÉRICAIN, PREMIÈRE	S.S.A.C.	Can.	C.A.	9 365	3 003
111	NORDIQUE	S.S.A.C.	Can.	C.A.	1 599 163	1 246 428
112	NORTHBRIDGE ENTREPRISES	S.S.A.C.	Can.	C.A.	629 067	460 456
113	NORTHBRIDGE GÉNÉRALE	S.S.A.C.	Can.	C.A.	2 675 098	1 952 913
114	NORTHBRIDGE INDEMNISATION	S.S.A.C.	Can.	C.A.	674 066	512 151
115	NORTHBRIDGE PARTICULIERS	S.S.A.C.	Can.	C.A.	582 295	425 244
116	NOVEX	S.S.A.C.	Can.	C.A.	911 350	670 371
117	OACIQ	S.S.Q.	Qué.	O.P.	51 042	21 087
118	ODYSSEY RE	S.S.A.C.	Étr.	C.A.	366 013	193 167
119	OMEGA	S.S.A.C.	Can.	C.A.	41 884	31 676
120	OPTIMUM - GÉNÉRAL	S.S.Q.	Qué.	C.A.	178 669	130 804

ANNEXE 2

INFORMATIONS FINANCIÈRES - ASSURANCE DE DOMMAGES

Capitaux propres	Résultat technique	Revenus de placements	Autres	Bénéfice (perte) net	Résultat global (perte)	
36 471	90	4 925	-879	4 136	2 217	81
46 128	8 214	3 964	-3 654	8 524	8 013	82
77 247	12 486	2 956	-4 135	11 307	11 185	83
76 573	22 351	4 967	-6 968	20 350	19 216	84
3 169 293	225 148	141 125	-149 094	217 179	224 701	85
85 242	9 135	5 050	0	14 185	12 601	86
5 160	-207	82	-77	-202	-120	87
327 210	-33 670	53 673	111 384	131 387	128 580	88
5 923	-2 417	204	10	-2 203	-2 203	89
12 214	1 180	478	-646	1 012	1 190	90
16 069	1 059	610	-472	1 197	1 479	91
13 123	340	585	-68	857	886	92
171 571	-19 259	14 893	1 452	-2 914	3 695	93
20 487	2 204	986	190	3 380	3 288	94
37 548	1 176	1 047	-1 471	752	858	95
634 315	1 253	26 402	-5 476	22 179	20 622	96
27 426	621	1 100	-504	1 217	1 293	97
1 871 400	451 914	78 629	-23 551	506 992	506 992	98
22 266	247	871	-311	807	835	99
22 216	-7 304	974	0	-6 330	-4 517	100
123 639	4 853	9 912	-2 818	11 947	14 729	101
38 876	5 112	2 152	-1 988	5 276	4 612	102
28 600	789	1 058	-529	1 318	1 322	103
11 517	912	474	-342	1 044	1 167	104
254 212	27 150	29 035	-12 664	43 521	40 974	105
103 368	-1 442	5 651	-1 168	3 041	1 760	106
271 806	15 627	44 897	-15 555	44 969	31 800	107
20 524	3 648	1 024	-1 994	2 678	2 678	108
33 045	444	983	-178	1 249	636	109
6 362	651	192	-186	657	652	110
352 735	31 056	30 947	-9 408	52 595	56 448	111
168 611	-1 295	-14 464	11 415	-4 344	-4 344	112
722 185	-44 027	3 864	-18 029	-58 192	-58 192	113
161 915	-35 409	-1 604	19 085	-17 928	-17 189	114
157 051	-16 096	984	-20 294	-35 406	-35 406	115
240 979	23 296	20 949	-12 380	31 865	29 832	116
29 955	4 327	1 762	20	6 109	5 678	117
172 846	-3 969	16 414	-1 115	11 330	11 102	118
10 208	-2 652	1 482	357	-813	-1 436	119
47 865	2 674	1 646	1 428	5 748	5 137	120

ÉTATS ANNUELS
(milliers de dollars)

	Nom abrégé	Siège social ou bureau principal canadien	Type de charte	Classe de titulaire	Actif	Passif
121	OPTIMUM AGRICOLE	S.S.Q.	Qué.	C.A.	36 017	7 907
122	ORDRE DES ARCHITECTES	S.S.Q.	Qué.	O.P.	56 778	43 319
123	ORDRE DES DENTISTES	S.S.Q.	Qué.	O.P.	24 563	18 425
124	ORDRE DES ÉVALUATEURS	S.S.Q.	Qué.	O.P.	4 540	2 222
125	ORDRE DES PHARMACIENS	S.S.Q.	Qué.	O.P.	14 424	5 937
126	OUTAOUAIS	S.S.Q.	Qué.	S.M.A.G.	31 412	20 806
127	PAFCO	S.S.A.C.	Can.	C.A.	268 301	186 680
128	PARTENAIRE RÉ U.S.	B.P.A.C.	Étr.	C.A.	752 226	521 624
129	PEMBRIDGE	S.S.A.C.	Can.	C.A.	481 453	330 509
130	PERSONNELLE - GÉNÉRALES	S.S.Q.	Qué.	C.A.	455 087	362 736
131	PORTNEUF-CHAMPLAIN	S.S.Q.	Qué.	S.M.A.G.	61 828	33 644
132	PRAIRIE-VALMONT	S.S.Q.	Qué.	S.M.A.G.	54 561	34 781
133	PRIMUM	S.S.A.C.	Can.	C.A.	1 685 575	1 449 597
134	PROMUTUEL RÉASSURANCE	S.S.Q.	Qué.	C.M.A.	272 268	177 802
135	PROTECTRICE	B.P.A.C.	Étr.	C.A.	13 030	4 215
136	QUÉBEC (CIE D'ASS.)	S.S.Q.	Can.	C.A.	113 795	87 198
137	RBC - GÉNÉRALE	S.S.A.C.	Can.	C.A.	1 283 485	1 026 737
138	RIVIÈRE-DU-LOUP	S.S.Q.	Qué.	S.M.A.G.	20 125	8 776
139	ROUYN-NORANDA - TÉMISCAM.	S.S.Q.	Qué.	S.M.A.G.	12 029	9 321
140	ROYAL & SUN ALLIANCE	S.S.A.C.	Can.	C.A.	4 181 348	3 375 537
141	SAINT PAUL	B.P.A.C.	Étr.	C.A.	1 302 354	668 040
142	SCOR CANADA	S.S.A.C.	Can.	C.A.	587 983	447 071
143	SCOTTISH & YORK	S.S.A.C.	Can.	C.A.	678 176	565 474
144	SÉCURITÉ DE HARTFORD	B.P.A.C.	Étr.	C.A.	58 235	15 474
145	SÉCURITÉ NATIONALE	S.S.Q.	Can.	C.A.	4 624 004	3 633 498
146	SENTRY	B.P.A.C.	Étr.	C.M.A.	36 932	5 707
147	SHIPOWNERS'	S.S.A.C.	Étr.	C.A.	36 046	23 296
148	SOCIÉTÉ GÉNÉRALE DE RÉASS	B.P.A.C.	Étr.	C.A.	436 108	262 176
149	SOCIÉTÉ NATIONALE D'ACC.	B.P.A.C.	Étr.	C.A.	50 007	31 408
150	SOMPO	B.P.A.C.	Étr.	C.A.	49 956	8 832
151	SOUVERAINE - GÉN.	S.S.A.C.	Can.	C.A.	683 027	473 919
152	SSQ - GÉNÉRALES	S.S.Q.	Qué.	C.A.	367 884	279 687
153	STEWART	B.P.A.C.	Étr.	C.A.	199 895	96 228
154	SUISSE DE RÉASSURANCES	B.P.A.C.	Étr.	C.A.	1 803 362	1 428 270
155	SUNDERLAND	B.P.A.C.	Étr.	C.A.	57 405	45 033
156	SÛRETÉ DE L'OUEST	S.S.A.C.	Can.	C.A.	45 406	24 048
157	TEMPLE	S.S.A.C.	Can.	C.A.	833 882	692 602
158	TIG	B.P.A.C.	Étr.	C.A.	20 748	3 092
159	TITRES FIDELITY NATIONAL	B.P.A.C.	Étr.	C.A.	6 254	187
160	TITRES FIRST AMERICAN	B.P.A.C.	Étr.	C.A.	63 321	28 142

ANNEXE 2

INFORMATIONS FINANCIÈRES - ASSURANCE DE DOMMAGES

Capitaux propres	Résultat technique	Revenus de placements	Autres	Bénéfice (perte) net	Résultat global (perte)	
28 110	1 718	669	0	2 387	2 144	121
13 459	-1 551	1 312	153	-86	170	122
6 138	-622	870	44	292	292	123
2 318	-34	110	0	76	55	124
8 487	1 416	383	0	1 799	2 037	125
10 606	-208	553	229	574	539	126
81 621	31 015	10 126	-10 960	30 181	30 584	127
230 602	22 961	9 841	-9 177	23 625	23 625	128
150 944	10 056	22 789	-8 794	24 051	22 588	129
92 351	-2 295	16 442	-2 887	11 260	6 242	130
28 184	1 953	1 270	-486	2 737	2 982	131
19 780	-258	703	-1 562	-1 117	-926	132
235 978	-21 168	28 860	-1 445	6 247	6 917	133
94 466	-993	5 549	-1 236	3 320	6 045	134
8 815	184	129	-106	207	173	135
26 597	3 375	2 871	-1 349	4 897	3 272	136
256 748	34 226	32 601	-18 136	48 691	49 104	137
11 349	24	457	-198	283	340	138
2 708	284	103	-53	334	334	139
805 811	91 956	107 877	-51 063	148 770	110 961	140
634 314	23 362	35 472	-15 802	43 032	32 516	141
140 912	-10 527	13 367	-216	2 624	5 640	142
112 702	9 631	17 995	-7 315	20 311	18 915	143
42 761	291	2 365	-279	2 377	2 124	144
990 506	-78 183	72 222	4 064	-1 897	1 201	145
31 225	180	715	-42	853	1 003	146
12 751	-647	790	-49	94	94	147
173 932	39 294	4 387	-9 446	34 235	33 869	148
18 599	-1 120	1 652	0	532	295	149
41 124	1 976	715	-423	2 268	2 268	150
209 108	14 464	23 066	-8 905	28 625	27 810	151
88 197	13 090	4 639	-4 770	12 959	13 378	152
103 667	26 439	2 525	-7 615	21 349	21 196	153
375 092	51 938	8 104	-23 085	36 957	32 497	154
12 372	-2 305	175	0	-2 130	-2 130	155
21 358	3 223	1 441	-1 100	3 564	3 177	156
141 280	1 327	20 264	-5 637	15 954	12 711	157
17 656	-1 870	528	-1	-1 343	-1 343	158
6 067	-129	124	-1	-6	79	159
35 179	7 809	1 591	-2 680	6 720	6 472	160

ÉTATS ANNUELS
(milliers de dollars)

	Nom abrégé	Siège social ou bureau principal canadien	Type de charte	Classe de titulaire	Actif	Passif
161	TOKIO	B.P.A.C.	Étr.	C.A.	123 297	60 789
162	TRADERS GÉNÉRALE	S.S.A.C.	Can.	C.A.	1 237 699	1 038 466
163	TRAFALGAR DU CANADA	S.S.A.C.	Can.	C.A.	744 262	567 193
164	TRANS GLOBALE - GÉN.	S.S.A.C.	Aut.prov.	C.A.	10 011	4 150
165	TRANSATLANTIQUE	B.P.A.C.	Étr.	C.A.	585 316	290 526
166	TRAVELERS DU CANADA	S.S.A.C.	Can.	C.A.	842 741	464 240
167	TRISURA	S.S.A.C.	Can.	C.A.	135 171	85 506
168	TRITON	B.P.A.C.	Étr.	C.A.	145 971	82 820
169	UNICA	S.S.Q.	Qué.	C.A.	352 923	254 865
170	UNION CANADIENNE	S.S.Q.	Qué.	C.A.	434 805	343 506
171	UNIQUE - GÉN.	S.S.Q.	Qué.	C.A.	299 249	233 614
172	UTICA	B.P.A.C.	Étr.	C.M.A.	3 887	241
173	VALLÉE	S.S.Q.	Qué.	S.M.A.G.	17 279	13 273
174	VAUDREUIL-SOULANGES	S.S.Q.	Qué.	S.M.A.G.	33 332	15 343
175	VERCHÈRES	S.S.Q.	Qué.	S.M.A.G.	20 303	15 201
176	WATERLOO	S.S.A.C.	Can.	C.A.	394 206	321 625
177	WAWANESA	S.S.A.C.	Can.	C.M.A.	6 615 536	4 066 010
178	WESTERN FINANCIAL	S.S.A.C.	Can.	C.A.	50 862	31 527
179	WESTPORT	B.P.A.C.	Étr.	C.A.	725 447	598 375
180	XL - ASSURANCE	B.P.A.C.	Étr.	C.A.	558 361	338 611
181	XL AMÉRIQUE	B.P.A.C.	Étr.	C.A.	391 497	252 951
182	ZURICH	B.P.A.C.	Étr.	C.A.	3 116 652	2 445 673

ANNEXE 2

INFORMATIONS FINANCIÈRES - ASSURANCE DE DOMMAGES

Capitaux propres	Résultat technique	Revenus de placements	Autres	Bénéfice (perte) net	Résultat global (perte)	
62 508	4 058	2 315	-1 545	4 828	3 725	161
199 233	31 760	32 578	-18 117	46 221	44 292	162
177 069	19 404	17 802	-7 354	29 852	27 666	163
5 861	1 187	239	-298	1 128	1 268	164
294 790	-7 578	17 393	-3 000	6 815	7 815	165
378 501	55 116	17 386	-19 070	53 432	50 964	166
49 665	4 502	2 350	-1 695	5 157	5 632	167
63 151	28 420	7 611	-9 506	26 525	23 312	168
98 058	4 084	8 007	-2 122	9 969	12 105	169
91 299	-12 467	21 110	-2 341	6 302	166	170
65 635	6 278	4 114	-2 525	7 867	9 214	171
3 646	-127	69	-6	-64	-64	172
4 006	65	240	39	344	317	173
17 989	1 003	724	-276	1 451	1 558	174
5 102	311	157	-109	359	399	175
72 581	2 869	5 575	-1 948	6 496	7 294	176
2 549 526	-37 893	295 561	-37 936	219 732	239 312	177
19 335	2 436	733	-1 000	2 169	2 051	178
127 072	13 560	2 586	2 035	18 181	17 683	179
219 750	-1 347	12 799	-4 131	7 321	5 853	180
138 546	8 906	10 442	-4 295	15 053	13 199	181
670 979	22 411	75 706	-30 838	67 279	49 258	182

PRIMES DIRECTES SOUSCRITES
(milliers de dollars)

	Nom abrégé	Siège social ou bureau principal canadien	Type de charte	Classe de titulaire	Automobile	Biens personnels
1	ABITIBIENNE	S.S.Q.	Qué.	S.M.A.G.	14 951	12 660
2	ACE INA	S.S.A.C.	Can.	C.A.	6 565	0
3	AFFILIATED FM	B.P.A.C.	Étr.	C.A.	0	0
4	ALLIANZ RISQUES MONDIAUX	B.P.A.C.	Étr.	C.A.	2	0
5	ALLSTATE	B.P.A.C.	Étr.	C.A.	0	0
6	ALLSTATE DU CANADA	S.S.A.C.	Can.	C.A.	41 035	36 070
7	ALPHA	S.S.Q.	Qué.	C.A.	10 410	6 783
8	AMERICAN BANKERS	B.P.A.C.	Étr.	C.A.	0	17 901
9	AMERICAN ROAD	B.P.A.C.	Étr.	C.A.	1 802	0
10	ANCIENNE RÉPUBLIQUE - CAN	S.S.A.C.	Can.	C.A.	209	12
11	APPALACHES - ST-FRANÇOIS	S.S.Q.	Qué.	S.M.A.G.	9 691	8 626
12	ARCH	B.P.A.C.	Étr.	C.A.	83	0
13	ASPEN	B.P.A.C.	Étr.	C.A.	0	0
14	ASSURANCES FCT	S.S.A.C.	Can.	C.A.	0	0
15	ASSURANCES NLF	B.P.A.C.	Étr.	C.A.	0	0
16	ATRADIUS	B.P.A.C.	Étr.	C.A.	0	0
17	AVIVA	S.S.A.C.	Can.	C.A.	153 118	71 335
18	AXA (CANADA)	S.S.A.C.	Can.	C.A.	0	87
19	AXA ASSURANCES	S.S.Q.	Qué.	C.A.	9 611	-1 236
20	AXA PACIFIQUE	S.S.A.C.	Can.	C.A.	0	83
21	AXIS	B.P.A.C.	Étr.	C.A.	0	0
22	BAGOT	S.S.Q.	Qué.	S.M.A.G.	3 455	3 963
23	BANQUE NATIONALE	S.S.Q.	Qué.	C.A.	0	0
24	BARREAU DU QUÉBEC	S.S.Q.	Qué.	O.P.	0	0
25	BEAUCE-ETCHEMINS	S.S.Q.	Qué.	S.M.A.G.	13 365	10 399
26	BELAIR INC.	S.S.Q.	Qué.	C.A.	179 445	83 399
27	BELLECHASSE-LÉVIS	S.S.Q.	Qué.	S.M.A.G.	7 523	5 739
28	BERKLEY	B.P.A.C.	Étr.	C.A.	0	0
29	BOIS-FRANCS	S.S.Q.	Qué.	S.M.A.G.	5 137	5 576
30	CAISSE CENTRALE	B.P.Q.	Étr.	C.A.	0	0
31	CANASSURANCE	S.S.Q.	Qué.	C.A.	21 775	2 893
32	CAPITALE - GÉNÉRALES	S.S.Q.	Qué.	C.A.	302 540	175 614
33	CHAMBRE DES NOTAIRES	S.S.Q.	Qué.	O.P.	0	0
34	CHARTIS DU CANADA	S.S.A.C.	Can.	C.A.	8 322	5 251
35	CHICAGO	B.P.A.C.	Étr.	C.A.	0	0
36	CHUBB DU CANADA	S.S.A.C.	Can.	C.A.	6 356	36 347
37	COATICOOK-SHERBROOKE	S.S.Q.	Qué.	S.M.A.G.	5 299	6 417

ANNEXE 2

INFORMATIONS FINANCIÈRES - ASSURANCE DE DOMMAGES

Biens commerciaux	Responsabilité	Aviation	Chaudières et machines	Cauton	Maritime	Autres catégories	Total	
3 048	1 509	0	136	46	0	0	32 350	1
17 560	15 265	1 137	0	1 198	3 432	397	45 554	2
44 575	0	0	3 148	0	1 077	0	48 800	3
8 658	14 646	11 010	182	0	1 883	6 315	42 696	4
0	0	0	0	0	0	0	0	5
0	0	0	0	0	0	0	77 105	6
0	8	0	0	231	0	0	17 432	7
114	0	0	0	0	0	46 111	64 126	8
0	0	0	0	0	0	0	1 802	9
2	99	0	0	0	0	0	322	10
5 357	1 622	0	197	43	0	0	25 536	11
3 332	3 260	-10	0	0	0	774	7 439	12
0	7 309	498	0	0	0	0	7 807	13
0	0	0	0	0	0	6 313	6 313	14
0	0	4 066	0	0	0	0	4 066	15
0	0	0	0	0	0	1 225	1 225	16
65 994	40 027	0	3 815	2 615	141	32	337 077	17
701	154	0	1	0	706	3	1 652	18
6 761	22 423	0	1 629	6 961	5 492	1 227	52 868	19
4 891	784	4 304	20	169	20	1	10 272	20
1 531	3 665	0	65	0	0	71	5 332	21
3 854	619	0	135	19	0	0	12 045	22
0	316	0	0	0	0	0	316	23
0	8 635	0	0	0	0	0	8 635	24
6 658	2 120	0	253	72	0	0	32 867	25
14	119	0	0	0	0	64	263 041	26
4 407	1 138	0	154	21	0	0	18 982	27
431	7 256	107	13	230	0	38	8 075	28
3 689	1 118	0	144	10	0	0	15 674	29
0	0	0	0	0	0	0	0	30
0	387	0	0	0	0	6 244	31 299	31
20 011	5 243	0	0	234	0	5 972	509 614	32
0	8 228	0	0	0	0	0	8 228	33
50 271	53 215	975	710	1 206	1 451	19 207	140 608	34
0	0	0	0	0	0	3 549	3 549	35
12 607	38 052	0	986	460	1 479	4 869	101 156	36
3 419	1 181	0	140	29	0	0	16 485	37

PRIMES DIRECTES SOUSCRITES
(milliers de dollars)

	Nom abrégé	Siège social ou bureau principal canadien	Type de charte	Classe de titulaire	Automobile	Biens personnels
38	COFACE	B.P.A.C.	Étr.	C.A.	0	0
39	COLISEE RE	B.P.Q.	Étr.	C.A.	0	0
40	CONTINENTAL CASUALTY	B.P.A.C.	Étr.	C.A.	1 321	0
41	CO-OPERATORS - GÉNÉRALE	S.S.A.C.	Can.	C.A.	5 733	3 961
42	COREPOINTE	B.P.A.C.	Étr.	C.A.	0	0
43	COSECO	S.S.A.C.	Can.	C.A.	9 775	9 047
44	CUMIS - GÉN.	S.S.A.C.	Can.	C.A.	0	0
45	DAS	S.S.A.C.	Can.	C.A.	0	0
46	DESJARDINS - GÉN.	S.S.Q.	Qué.	C.A.	386 956	343 442
47	DEUX-MONTAGNES	S.S.Q.	Qué.	S.M.A.G.	9 360	9 043
48	DOMINION DU CANADA	S.S.A.C.	Can.	C.A.	751	1 383
49	DRUMMOND	S.S.Q.	Qué.	S.M.A.G.	3 323	3 436
50	ECCLÉSIASTIQUES	B.P.A.C.	Étr.	C.A.	0	0
51	ÉCHELON	S.S.A.C.	Can.	C.A.	10 811	1 238
52	ECONOMICAL	S.S.A.C.	Can.	C.M.A.	1 715	2 986
53	ELECTRIC	B.P.A.C.	Étr.	C.A.	153	0
54	ÉLECTRICITÉ ET GAZ	B.P.A.C.	Étr.	C.A.	0	0
55	ELITE	S.S.A.C.	Can.	C.A.	29 812	8 555
56	EMPLOYEURS DE WAUSAU	B.P.A.C.	Étr.	C.A.	0	0
57	ÉQUITABLE - GÉN.	S.S.Q.	Can.	C.A.	0	0
58	EULER-HERMES	B.P.Q.	Étr.	C.A.	0	0
59	EVEREST	S.S.A.C.	Can.	C.A.	3	0
60	FABRIQUES DE MONTRÉAL	S.S.Q.	Qué.	C.M.A.	0	0
61	FABRIQUES DE QUÉBEC	S.S.Q.	Qué.	C.M.A.	0	0
62	FÉDÉRALE	B.P.A.C.	Étr.	C.A.	23	0
63	FEDERATED DU CANADA - GÉN	S.S.A.C.	Can.	C.A.	4 117	290
64	FÉDÉRATION	S.S.Q.	Can.	C.A.	-1	-1
65	FM GLOBAL	B.P.A.C.	Étr.	C.M.A.	0	0
66	GAN EUROCOURTAGE	B.P.Q.	Étr.	C.A.	0	0
67	GARANTIE	S.S.A.C.	Can.	C.A.	2 850	27 967
68	GENWORTH	S.S.A.C.	Can.	C.A.	0	0
69	GLOBALE - RÉASS.	S.S.A.C.	Aut.prov.	C.A.	0	0
70	GRAIN	S.S.A.C.	Can.	C.A.	0	2
71	GREAT AMERICAN	B.P.A.C.	Étr.	C.A.	0	0
72	GROUPE ESTRIE-RICHELIEU	S.S.Q.	Qué.	C.M.A.	942	10 075
73	GROUPE LEDOR	S.S.Q.	Qué.	C.M.A.	27 111	20 506
74	HABITATION ET AUTO TD	S.S.A.C.	Can.	C.A.	5 096	6 720

ANNEXE 2

INFORMATIONS FINANCIÈRES - ASSURANCE DE DOMMAGES

Biens commerciaux	Responsabilité	Aviation	Chaudières et machines	Cauton	Maritime	Autres catégories	Total	
0	0	0	0	0	0	15 669	15 669	38
0	0	0	0	0	0	0	0	39
4 579	22 146	0	164	1 076	11 829	55	41 170	40
2 136	1 573	0	23	2	0	14	13 442	41
0	0	0	0	0	0	6	6	42
0	0	0	0	0	0	0	18 822	43
2	1	0	0	0	0	0	3	44
0	0	0	0	0	0	51	51	45
59 241	21 230	0	2 415	382	0	2 481	816 147	46
4 425	1 688	0	188	61	0	0	24 765	47
1 383	366	0	79	27	0	25	4 014	48
1 948	571	0	80	3	0	0	9 361	49
2 489	654	0	121	0	0	0	3 264	50
3 198	1 570	0	0	0	0	961	17 778	51
3 070	1 352	0	152	10	0	9	9 294	52
0	867	0	0	0	0	0	1 020	53
1 029	1 155	0	0	0	4	0	2 188	54
0	0	0	0	0	4 794	0	43 161	55
0	0	0	0	0	0	0	0	56
0	0	0	0	0	0	0	0	57
0	0	0	0	0	0	12 805	12 805	58
1 470	2 563	0	0	0	0	37	4 073	59
6 137	1 239	0	1	0	0	0	7 377	60
6 798	1 656	0	0	0	0	0	8 454	61
66	0	0	4	0	0	2	95	62
4 392	4 294	0	341	49	0	34	13 517	63
0	0	0	0	0	0	0	-2	64
34 303	0	0	10 209	0	0	0	44 512	65
0	0	0	0	0	415	0	415	66
0	874	0	0	14 218	0	3 855	49 764	67
0	0	0	0	0	0	79 388	79 388	68
0	0	0	0	0	0	0	0	69
710	26	0	2	0	0	0	740	70
177	588	0	2	0	633	319	1 719	71
26 754	4 703	0	532	0	0	0	43 006	72
18 595	5 715	0	681	49	0	0	72 657	73
0	528	0	0	0	0	0	12 344	74

PRIMES DIRECTES SOUSCRITES
(milliers de dollars)

	Nom abrégé	Siège social ou bureau principal canadien	Type de charte	Classe de titulaire	Automobile	Biens personnels
75	HANNOVER	B.P.A.C.	Étr.	C.A.	0	0
76	HARTFORD INCENDIE	B.P.A.C.	Étr.	C.A.	89	0
77	HAUT ST-LAURENT	S.S.Q.	Qué.	S.M.A.G.	5 974	6 235
78	HDI-GERLING VERSICHERUNG	B.P.A.C.	Étr.	C.A.	0	0
79	HYPOTHÉCAIRE GUARANTY	S.S.A.C.	Can.	C.A.	0	0
80	HYPOTHÈQUES DU CANADA	S.S.A.C.	Can.	C.A.	0	0
81	IND. ALLIANCE PAC. - GÉN.	S.S.Q.	Qué.	C.A.	0	0
82	INDUSTRIELLE AUTO HABITAT	S.S.Q.	Qué.	C.A.	200 931	75 447
83	INNOVASSUR	S.S.Q.	Qué.	C.A.	54 059	31 270
84	INSPECT. & ASS. CHAUDIÈRE	S.S.A.C.	Can.	C.A.	0	0
85	INTACT	S.S.A.C.	Can.	C.A.	680 572	433 873
86	INTACT AGRICOLE	S.S.Q.	Qué.	C.A.	0	8 911
87	INTER-OUEST	S.S.Q.	Qué.	C.M.A.	0	0
88	JEVCO	S.S.Q.	Can.	C.A.	60 563	5 704
89	JEWELERS	B.P.A.C.	Étr.	C.M.A.	0	0
90	LAC AU FJORD	S.S.Q.	Qué.	S.M.A.G.	13 488	11 653
91	LAC ST-PIERRE-LES FORGES	S.S.Q.	Qué.	S.M.A.G.	7 338	7 102
92	LANAUDIÈRE	S.S.Q.	Qué.	S.M.A.G.	13 096	11 546
93	LAWPRO	S.S.A.C.	Aut.prov.	C.A.	0	0
94	LEGACY	S.S.A.C.	Can.	C.A.	0	48
95	L'ESTUAIRE	S.S.Q.	Qué.	S.M.A.G.	12 621	10 714
96	LIBERTÉ MUTUELLE	B.P.A.C.	Étr.	C.A.	2 785	0
97	LITTORAL	S.S.Q.	Qué.	S.M.A.G.	10 809	9 218
98	LLOYD'S	B.P.Q.	Étr.	C.A.	8 929	19 318
99	LOTBINIÈRE	S.S.Q.	Qué.	S.M.A.G.	6 776	5 420
100	LUMBERMEN'S	B.P.Q.	Étr.	C.A.	0	0
101	MISSISQUOI	S.S.Q.	Can.	C.A.	40 170	26 409
102	mitsui sumitomo	B.P.A.C.	Étr.	C.A.	324	1
103	MONTMAGNY-L'ISLET	S.S.Q.	Qué.	S.M.A.G.	6 594	5 733
104	MONTS ET RIVES	S.S.Q.	Qué.	S.M.A.G.	3 992	3 668
105	MOTORS	B.P.A.C.	Étr.	C.A.	1 644	-1
106	MUNICH AMÉRIQUE	B.P.A.C.	Étr.	C.A.	0	0
107	MUNICH DU CANADA	S.S.A.C.	Can.	C.A.	0	0
108	MUTUELLE - MUNICIPALITÉS	S.S.Q.	Qué.	C.M.A.	4 535	0
109	NIPPONKOA	B.P.A.C.	Étr.	C.A.	13	0
110	NORD-AMÉRICAIN, PREMIÈRE	S.S.A.C.	Can.	C.A.	0	938
111	NORDIQUE	S.S.A.C.	Can.	C.A.	0	0

ANNEXE 2

INFORMATIONS FINANCIÈRES - ASSURANCE DE DOMMAGES

Biens commerciaux	Responsabilité	Aviation	Chaudières et machines	Cautiion	Maritime	Autres catégories	Total	
134	1 215	0	0	0	0	0	1 349	75
-30	505	0	2	0	0	6	572	76
2 493	731	0	104	3	0	0	15 540	77
672	823	0	0	0	3	1	1 499	78
0	0	0	0	0	0	8 486	8 486	79
0	0	0	0	0	0	0	0	80
0	0	0	0	90	0	0	90	81
0	-30	0	0	0	0	0	276 348	82
0	5	0	0	0	0	0	85 334	83
173	0	0	5 614	0	0	0	5 787	84
297 213	131 346	0	13 082	34 669	1 144	1 967	1 593 866	85
25 812	4 423	0	634	0	0	142	39 922	86
545	84	0	0	0	0	0	629	87
16 427	4 324	0	0	17 250	0	0	104 268	88
178	23	0	0	0	0	0	201	89
3 320	1 640	0	156	20	0	0	30 277	90
5 216	1 469	0	198	33	0	0	21 356	91
7 993	2 592	0	306	45	0	0	35 578	92
0	0	0	0	0	0	2	2	93
0	0	0	0	0	0	2 742	2 790	94
4 002	1 639	0	205	16	0	0	29 197	95
6 729	14 973	93	0	1 607	2 408	1 241	29 836	96
4 109	1 154	0	169	22	0	0	25 481	97
88 121	131 349	13 286	2 096	0	10 808	5 378	279 285	98
6 481	1 086	0	204	22	0	0	19 989	99
-3 923	0	0	-25	0	0	0	-3 948	100
34 230	11 712	0	1 634	19	0	305	114 479	101
213	54	1 698	73	0	0	0	2 363	102
3 174	1 049	0	127	50	0	0	16 727	103
2 526	897	0	91	20	0	0	11 194	104
0	0	0	0	0	0	0	1 643	105
0	0	0	0	0	0	0	0	106
0	0	0	0	0	0	0	0	107
16 172	10 685	0	0	0	0	353	31 745	108
3	0	0	0	0	0	0	16	109
0	0	0	0	0	0	0	938	110
0	0	0	0	0	0	0	0	111

PRIMES DIRECTES SOUSCRITES
(milliers de dollars)

	Nom abrégé	Siège social ou bureau principal canadien	Type de charte	Classe de titulaire	Automobile	Biens personnels
112	NORTHBRIDGE ENTREPRISES	S.S.A.C.	Can.	C.A.	10 515	0
113	NORTHBRIDGE GÉNÉRALE	S.S.A.C.	Can.	C.A.	34 826	0
114	NORTHBRIDGE INDEMNISATION	S.S.A.C.	Can.	C.A.	0	0
115	NORTHBRIDGE PARTICULIERS	S.S.A.C.	Can.	C.A.	110	142
116	NOVEX	S.S.A.C.	Can.	C.A.	0	84
117	OACIQ	S.S.Q.	Qué.	O.P.	0	0
118	ODYSSEY RE	S.S.A.C.	Étr.	C.A.	0	0
119	OMEGA	S.S.A.C.	Can.	C.A.	0	170
120	OPTIMUM - GÉNÉRAL	S.S.Q.	Qué.	C.A.	2 880	5 313
121	OPTIMUM AGRICOLE	S.S.Q.	Qué.	C.A.	176	0
122	ORDRE DES ARCHITECTES	S.S.Q.	Qué.	O.P.	0	0
123	ORDRE DES DENTISTES	S.S.Q.	Qué.	O.P.	0	0
124	ORDRE DES ÉVALUATEURS	S.S.Q.	Qué.	O.P.	0	0
125	ORDRE DES PHARMACIENS	S.S.Q.	Qué.	O.P.	0	0
126	OUTAOUAIS	S.S.Q.	Qué.	S.M.A.G.	9 456	9 448
127	PAFCO	S.S.A.C.	Can.	C.A.	24 595	0
128	PARTENAIRE RÉ U.S.	B.P.A.C.	Étr.	C.A.	0	0
129	PEMBRIDGE	S.S.A.C.	Can.	C.A.	1	2 237
130	PERSONNELLE - GÉNÉRALES	S.S.Q.	Qué.	C.A.	142 711	130 050
131	PORTNEUF-CHAMPLAIN	S.S.Q.	Qué.	S.M.A.G.	15 799	14 974
132	PRAIRIE-VALMONT	S.S.Q.	Qué.	S.M.A.G.	12 380	13 895
133	PRIMUM	S.S.A.C.	Can.	C.A.	22 873	23 891
134	PROMUTUEL RÉASSURANCE	S.S.Q.	Qué.	C.M.A.	4 798	6 757
135	PROTECTRICE	B.P.A.C.	Étr.	C.A.	154	0
136	QUÉBEC (CIE D'ASS.)	S.S.Q.	Can.	C.A.	0	0
137	RBC - GÉNÉRALE	S.S.A.C.	Can.	C.A.	19 702	15 658
138	RIVIÈRE-DU-LOUP	S.S.Q.	Qué.	S.M.A.G.	3 750	3 805
139	ROUYN-NORANDA - TÉMISCAM.	S.S.Q.	Qué.	S.M.A.G.	4 652	4 091
140	ROYAL & SUN ALLIANCE	S.S.A.C.	Can.	C.A.	24 508	2 054
141	SAINT PAUL	B.P.A.C.	Étr.	C.A.	0	0
142	SCOR CANADA	S.S.A.C.	Can.	C.A.	0	0
143	SCOTTISH & YORK	S.S.A.C.	Can.	C.A.	1 077	595
144	SÉCURITÉ DE HARTFORD	B.P.A.C.	Étr.	C.A.	0	0
145	SÉCURITÉ NATIONALE	S.S.Q.	Can.	C.A.	71 792	73 995
146	SENTRY	B.P.A.C.	Étr.	C.M.A.	72	0
147	SHIPOWNERS'	S.S.A.C.	Étr.	C.A.	0	0
148	SOCIÉTÉ GÉNÉRALE DE RÉASS	B.P.A.C.	Étr.	C.A.	0	0

ANNEXE 2
INFORMATIONS FINANCIÈRES - ASSURANCE DE DOMMAGES

Biens commerciaux	Responsabilité	Aviation	Chaudières et machines	Cauton	Maritime	Autres catégories	Total	
1 559	201	0	0	0	0	0	12 275	112
49 104	38 507	3 864	1 281	0	11 474	605	139 661	113
2 884	713	0	0	0	0	0	3 597	114
0	4	0	0	0	0	0	256	115
103	489	0	1	0	0	92	769	116
0	8 884	0	0	0	0	0	8 884	117
0	0	0	0	0	0	0	0	118
3	37	0	0	0	0	0	210	119
6 347	2 594	0	214	2	0	0	17 350	120
7 978	882	0	0	0	0	0	9 036	121
0	11 839	0	0	0	0	0	11 839	122
0	5 506	0	0	0	0	0	5 506	123
0	1 607	0	0	0	0	0	1 607	124
0	3 311	0	0	0	0	0	3 311	125
1 685	1 166	0	78	37	0	0	21 870	126
0	0	0	0	0	0	0	24 595	127
0	0	0	0	0	0	0	0	128
0	0	0	0	0	0	0	2 238	129
6 805	1 181	0	299	0	0	5	281 051	130
4 897	2 101	0	215	22	0	0	38 008	131
9 561	2 411	0	426	11	0	0	38 684	132
0	77	0	0	0	0	0	46 841	133
3 193	1 137	0	150	8	0	0	16 043	134
0	0	0	0	0	0	0	154	135
0	0	0	0	0	0	0	0	136
0	832	0	0	0	0	0	36 192	137
1 985	551	0	77	12	0	0	10 180	138
1 309	451	0	62	10	0	0	10 575	139
80 786	43 862	-15	10 031	0	5 329	10 017	176 572	140
0	0	0	0	0	0	0	0	141
0	0	0	0	0	0	0	0	142
4	5	0	0	0	0	0	1 681	143
0	0	0	0	0	0	0	0	144
0	0	0	0	0	0	0	145 787	145
0	71	0	0	0	0	0	143	146
0	0	0	0	0	755	0	755	147
0	0	0	0	0	0	0	0	148

PRIMES DIRECTES SOUSCRITES
(milliers de dollars)

	Nom abrégé	Siège social ou bureau principal canadien	Type de charte	Classe de titulaire	Automobile	Biens personnels
149	SOCIÉTÉ NATIONALE D'ACC.	B.P.A.C.	Étr.	C.A.	0	0
150	SOMPO	B.P.A.C.	Étr.	C.A.	0	0
151	SOUVERAINE - GÉN.	S.S.A.C.	Can.	C.A.	899	-4
152	SSQ - GÉNÉRALES	S.S.Q.	Qué.	C.A.	119 065	74 035
153	STEWART	B.P.A.C.	Étr.	C.A.	0	0
154	SUISSE DE RÉASSURANCES	B.P.A.C.	Étr.	C.A.	0	0
155	SUNDERLAND	B.P.A.C.	Étr.	C.A.	0	0
156	SÛRETÉ DE L'OUEST	S.S.A.C.	Can.	C.A.	0	0
157	TEMPLE	S.S.A.C.	Can.	C.A.	0	0
158	TIG	B.P.A.C.	Étr.	C.A.	0	0
159	TITRES FIDELITY NATIONAL	B.P.A.C.	Étr.	C.A.	0	0
160	TITRES FIRST AMERICAN	B.P.A.C.	Étr.	C.A.	0	0
161	TOKIO	B.P.A.C.	Étr.	C.A.	538	0
162	TRADERS GÉNÉRALE	S.S.A.C.	Can.	C.A.	59 612	32 988
163	TRAFALGAR DU CANADA	S.S.A.C.	Can.	C.A.	0	39
164	TRANS GLOBALE - GÉN.	S.S.A.C.	Aut.prov.	C.A.	0	0
165	TRANSATLANTIQUE	B.P.A.C.	Étr.	C.A.	0	0
166	TRAVELERS DU CANADA	S.S.A.C.	Can.	C.A.	0	0
167	TRISURA	S.S.A.C.	Can.	C.A.	0	0
168	TRITON	B.P.A.C.	Étr.	C.A.	0	0
169	UNICA	S.S.Q.	Qué.	C.A.	0	0
170	UNION CANADIENNE	S.S.Q.	Qué.	C.A.	111 722	70 955
171	UNIQUE - GÉN.	S.S.Q.	Qué.	C.A.	67 230	39 152
172	UTICA	B.P.A.C.	Étr.	C.M.A.	0	0
173	VALLÉE	S.S.Q.	Qué.	S.M.A.G.	4 260	5 019
174	VAUDREUIL-SOULANGES	S.S.Q.	Qué.	S.M.A.G.	7 458	6 960
175	VERCHÈRES	S.S.Q.	Qué.	S.M.A.G.	5 016	4 722
176	WATERLOO	S.S.A.C.	Can.	C.A.	0	1
177	WAWANESA	S.S.A.C.	Can.	C.M.A.	45 616	25 563
178	WESTERN FINANCIAL	S.S.A.C.	Can.	C.A.	0	1 399
179	WESTPORT	B.P.A.C.	Étr.	C.A.	0	0
180	XL - ASSURANCE	B.P.A.C.	Étr.	C.A.	195	0
181	XL AMÉRIQUE	B.P.A.C.	Étr.	C.A.	0	0
182	ZURICH	B.P.A.C.	Étr.	C.A.	28 036	0
	TOTAL 2012				3 292 321	2 177 764
	TOTAL 2011				3 272 232	2 068 469

ANNEXE 2

INFORMATIONS FINANCIÈRES - ASSURANCE DE DOMMAGES

Biens commerciaux	Responsabilité	Aviation	Chaudières et machines	Caution	Maritime	Autres catégories	Total	
0	0	0	0	0	0	0	0	149
333	132	0	0	0	0	0	465	150
19 105	12 196	0	257	0	24	56	32 533	151
2 628	-22	0	0	0	0	0	195 706	152
0	0	0	0	0	0	3 369	3 369	153
0	0	0	0	0	0	0	0	154
0	0	0	0	0	1 101	0	1 101	155
0	0	0	0	15	0	0	15	156
8 722	13 171	6 502	210	0	0	0	28 605	157
0	0	0	0	0	0	0	0	158
0	0	0	0	0	0	0	0	159
0	0	0	0	0	0	3 148	3 148	160
726	144	0	14	0	59	1	1 482	161
13	0	0	0	0	64	0	92 677	162
0	0	0	0	0	0	0	39	163
0	0	0	0	0	0	0	0	164
0	0	0	0	0	0	0	0	165
0	4 495	0	1 566	8 080	0	992	15 133	166
39	2 675	0	312	3 233	0	245	6 504	167
0	0	0	0	0	0	6 501	6 501	168
0	0	0	0	0	0	0	0	169
44 997	16 827	0	1 902	0	0	0	246 403	170
27 951	2 730	0	0	10 757	0	0	147 820	171
0	0	0	0	0	0	0	0	172
1 308	570	0	59	23	0	0	11 239	173
2 352	1 105	0	96	28	0	0	17 999	174
4 597	1 252	0	197	16	0	0	15 800	175
0	0	0	0	0	0	0	1	176
0	55	0	0	0	0	0	71 234	177
0	0	0	0	0	0	0	1 399	178
6 286	4 777	6 832	127	0	0	0	18 022	179
1 529	17 862	1 029	0	0	0	0	20 615	180
0	4 454	0	0	0	0	0	4 454	181
76 669	36 544	0	9 032	4 491	895	190	155 857	182
1 348 228	884 891	55 376	77 998	110 032	67 420	263 967	8 277 997	
1 295 729	888 663	73 448	71 210	115 547	63 917	276 258	8 125 473	

SINISTRES DIRECTS SUBIS
(milliers de dollars)

	Nom abrégé	Siège social ou bureau principal canadien	Type de charte	Classe de titulaire	Automobile	Biens personnels
1	ABITIBIENNE	S.S.Q.	Qué.	S.M.A.G.	8 464	6 515
2	ACE INA	S.S.A.C.	Can.	C.A.	7 489	0
3	AFFILIATED FM	B.P.A.C.	Étr.	C.A.	0	0
4	ALLIANZ RISQUES MONDIAUX	B.P.A.C.	Étr.	C.A.	-131	0
5	ALLSTATE	B.P.A.C.	Étr.	C.A.	0	0
6	ALLSTATE DU CANADA	S.S.A.C.	Can.	C.A.	25 236	25 412
7	ALPHA	S.S.Q.	Qué.	C.A.	5 027	3 895
8	AMERICAN BANKERS	B.P.A.C.	Étr.	C.A.	0	3 611
9	AMERICAN ROAD	B.P.A.C.	Étr.	C.A.	2 194	0
10	ANCIENNE RÉPUBLIQUE - CAN	S.S.A.C.	Can.	C.A.	5	12
11	APPALACHES - ST-FRANÇOIS	S.S.Q.	Qué.	S.M.A.G.	5 746	4 187
12	ARCH	B.P.A.C.	Étr.	C.A.	28	0
13	ASPEN	B.P.A.C.	Étr.	C.A.	0	0
14	ASSURANCES FCT	S.S.A.C.	Can.	C.A.	0	0
15	ASSURANCES NLF	B.P.A.C.	Étr.	C.A.	0	0
16	ATRADIUS	B.P.A.C.	Étr.	C.A.	0	0
17	AVIVA	S.S.A.C.	Can.	C.A.	102 197	40 453
18	AXA (CANADA)	S.S.A.C.	Can.	C.A.	-6	2
19	AXA ASSURANCES	S.S.Q.	Qué.	C.A.	119 291	8 732
20	AXA PACIFIQUE	S.S.A.C.	Can.	C.A.	138	108
21	AXIS	B.P.A.C.	Étr.	C.A.	0	0
22	BAGOT	S.S.Q.	Qué.	S.M.A.G.	2 009	2 306
23	BANQUE NATIONALE	S.S.Q.	Qué.	C.A.	0	0
24	BARREAU DU QUÉBEC	S.S.Q.	Qué.	O.P.	0	0
25	BEAUCE-ETCHEMINS	S.S.Q.	Qué.	S.M.A.G.	10 431	5 320
26	BELAIR INC.	S.S.Q.	Qué.	C.A.	109 082	29 308
27	BELLECHASSE-LÉVIS	S.S.Q.	Qué.	S.M.A.G.	5 324	1 811
28	BERKLEY	B.P.A.C.	Étr.	C.A.	0	0
29	BOIS-FRANCS	S.S.Q.	Qué.	S.M.A.G.	2 828	2 633
30	CAISSE CENTRALE	B.P.Q.	Étr.	C.A.	0	0
31	CANASSURANCE	S.S.Q.	Qué.	C.A.	825	473
32	CAPITALE - GÉNÉRALES	S.S.Q.	Qué.	C.A.	159 672	107 708
33	CHAMBRE DES NOTAIRES	S.S.Q.	Qué.	O.P.	0	0
34	CHARTIS DU CANADA	S.S.A.C.	Can.	C.A.	4 658	4 209
35	CHICAGO	B.P.A.C.	Étr.	C.A.	0	0
36	CHUBB DU CANADA	S.S.A.C.	Can.	C.A.	4 117	10 351
37	COATICOOK-SHERBROOKE	S.S.Q.	Qué.	S.M.A.G.	2 874	1 821

ANNEXE 2

INFORMATIONS FINANCIÈRES - ASSURANCE DE DOMMAGES

Biens commerciaux	Responsabilité	Aviation	Chaudières et machines	Cautiion	Maritime	Autres catégories	Total	
5 003	743	0	24	28	0	0	20 777	1
27 669	4 158	501	-11	29	2 596	-43	42 388	2
36 003	25	0	1 864	0	643	0	38 535	3
9 874	38 223	4 687	-88	0	1 281	2 206	56 052	4
0	0	0	0	0	0	0	0	5
0	0	0	0	0	0	0	50 648	6
0	0	0	0	0	0	0	8 922	7
-1	0	0	0	0	0	3 818	7 428	8
0	0	0	0	0	0	0	2 194	9
0	0	0	0	0	0	0	17	10
2 296	961	0	69	0	0	0	13 259	11
1 630	1 093	-119	0	0	0	198	2 830	12
0	10 086	136	0	0	-63	0	10 159	13
0	0	0	0	0	0	1 952	1 952	14
0	31	-1 651	0	0	0	0	-1 620	15
0	0	0	0	0	0	133	133	16
36 975	16 539	0	1 317	7 961	30	-72	205 400	17
1 616	316	0	0	0	190	0	2 118	18
31 387	7 217	0	625	873	3 309	-6 733	164 701	19
11 500	10 155	1 535	39	-58	-5	-6	23 406	20
534	1 961	0	7	0	0	34	2 536	21
1 554	255	0	17	0	0	0	6 141	22
0	38	0	0	0	0	0	38	23
0	34 525	0	0	0	0	0	34 525	24
2 965	1 151	0	55	8	0	0	19 930	25
0	21	0	0	0	0	36	138 447	26
1 833	511	0	51	0	0	0	9 530	27
268	3 093	0	0	317	0	0	3 678	28
5 916	314	0	30	0	0	0	11 721	29
0	0	0	0	0	0	0	0	30
0	1 389	0	0	0	0	3 583	6 270	31
9 007	6 640	0	0	0	0	3 263	286 290	32
0	9 130	0	0	0	0	0	9 130	33
-24 553	13 625	-1 325	-194	129	1 210	9 570	7 329	34
0	0	0	0	0	0	537	537	35
3 864	10 759	-1	-4	-122	369	1 608	30 941	36
1 383	485	0	22	-16	0	0	6 569	37

SINISTRES DIRECTS SUBIS
(milliers de dollars)

	Nom abrégé	Siège social ou bureau principal canadien	Type de charte	Classe de titulaire	Automobile	Biens personnels
38	COFACE	B.P.A.C.	Étr.	C.A.	0	0
39	COLISEE RE	B.P.Q.	Étr.	C.A.	0	0
40	CONTINENTAL CASUALTY	B.P.A.C.	Étr.	C.A.	531	0
41	CO-OPERATORS - GÉNÉRALE	S.S.A.C.	Can.	C.A.	3 623	1 693
42	COREPOINTE	B.P.A.C.	Étr.	C.A.	-18	0
43	COSECO	S.S.A.C.	Can.	C.A.	6 274	6 137
44	CUMIS - GÉN.	S.S.A.C.	Can.	C.A.	0	0
45	DAS	S.S.A.C.	Can.	C.A.	0	0
46	DESJARDINS - GÉN.	S.S.Q.	Qué.	C.A.	225 005	205 345
47	DEUX-MONTAGNES	S.S.Q.	Qué.	S.M.A.G.	5 827	7 824
48	DOMINION DU CANADA	S.S.A.C.	Can.	C.A.	1 154	745
49	DRUMMOND	S.S.Q.	Qué.	S.M.A.G.	1 723	1 233
50	ECCLÉSIASTIQUES	B.P.A.C.	Étr.	C.A.	0	0
51	ÉCHELON	S.S.A.C.	Can.	C.A.	4 582	430
52	ECONOMICAL	S.S.A.C.	Can.	C.M.A.	812	879
53	ELECTRIC	B.P.A.C.	Étr.	C.A.	-17	0
54	ÉLECTRICITÉ ET GAZ	B.P.A.C.	Étr.	C.A.	0	0
55	ELITE	S.S.A.C.	Can.	C.A.	14 378	16 407
56	EMPLOYEURS DE WAUSAU	B.P.A.C.	Étr.	C.A.	-1	0
57	ÉQUITABLE - GÉN.	S.S.Q.	Can.	C.A.	0	0
58	EULER-HERMES	B.P.Q.	Étr.	C.A.	0	0
59	EVEREST	S.S.A.C.	Can.	C.A.	1	0
60	FABRIQUES DE MONTRÉAL	S.S.Q.	Qué.	C.M.A.	0	0
61	FABRIQUES DE QUÉBEC	S.S.Q.	Qué.	C.M.A.	0	0
62	FÉDÉRALE	B.P.A.C.	Étr.	C.A.	11	0
63	FEDERATED DU CANADA - GÉN	S.S.A.C.	Can.	C.A.	1 293	42
64	FÉDÉRATION	S.S.Q.	Can.	C.A.	-23	-227
65	FM GLOBAL	B.P.A.C.	Étr.	C.M.A.	0	0
66	GAN EUROCOURTAGE	B.P.Q.	Étr.	C.A.	0	0
67	GARANTIE	S.S.A.C.	Can.	C.A.	1 368	12 281
68	GENWORTH	S.S.A.C.	Can.	C.A.	0	0
69	GLOBALE - RÉASS.	S.S.A.C.	Aut.prov.	C.A.	0	0
70	GRAIN	S.S.A.C.	Can.	C.A.	0	0
71	GREAT AMERICAN	B.P.A.C.	Étr.	C.A.	0	0
72	GROUPE ESTRIE-RICHELIEU	S.S.Q.	Qué.	C.M.A.	278	4 814
73	GROUPE LEDOR	S.S.Q.	Qué.	C.M.A.	14 998	9 497
74	HABITATION ET AUTO TD	S.S.A.C.	Can.	C.A.	2 601	5 224

ANNEXE 2

INFORMATIONS FINANCIÈRES - ASSURANCE DE DOMMAGES

Biens commerciaux	Responsabilité	Aviation	Chaudières et machines	Cautiion	Maritime	Autres catégories	Total	
0	0	0	0	0	0	7 530	7 530	38
0	0	0	0	0	0	0	0	39
12 305	15 808	7	19	0	6 398	14	35 082	40
5 728	494	0	0	0	0	0	11 538	41
0	0	0	0	0	0	0	-18	42
0	487	0	0	0	0	0	12 898	43
-14	-18	0	0	0	0	0	-32	44
0	0	0	0	0	0	9	9	45
35 869	12 930	0	405	78	0	1 076	480 708	46
5 003	457	0	81	0	0	0	19 192	47
1 535	3	0	0	0	0	-7	3 430	48
269	697	0	0	0	0	0	3 922	49
3 729	42	0	-6	0	0	0	3 765	50
1 415	459	0	0	0	0	383	7 269	51
1 560	159	0	-4	0	0	0	3 406	52
0	941	0	0	0	0	0	924	53
100	1 023	0	0	0	0	0	1 123	54
0	0	0	0	0	3 353	0	34 138	55
-1	-612	0	0	0	0	0	-614	56
0	0	0	0	0	0	0	0	57
0	0	0	0	0	0	4 006	4 006	58
849	1 610	0	0	0	0	18	2 478	59
-471	291	0	14	0	0	0	-166	60
264	706	0	7	0	0	0	977	61
10	-23	0	0	0	0	0	-2	62
2 207	2 765	0	76	18	0	18	6 419	63
-1	-331	0	0	0	0	0	-582	64
19 037	0	0	-865	0	0	0	18 172	65
0	0	0	0	0	567	0	567	66
0	179	0	0	1 649	0	-421	15 056	67
0	0	0	0	0	0	23 332	23 332	68
0	0	0	0	0	0	0	0	69
-559	0	0	0	0	0	0	-559	70
54	465	0	0	0	893	444	1 856	71
15 592	1 476	0	150	0	0	0	22 310	72
12 563	5 419	0	238	0	0	0	42 715	73
0	529	0	0	0	0	0	8 354	74

SINISTRES DIRECTS SUBIS
(milliers de dollars)

	Nom abrégé	Siège social ou bureau principal canadien	Type de charte	Classe de titulaire	Automobile	Biens personnels
75	HANNOVER	B.P.A.C.	Étr.	C.A.	0	0
76	HARTFORD INCENDIE	B.P.A.C.	Étr.	C.A.	84	0
77	HAUT ST-LAURENT	S.S.Q.	Qué.	S.M.A.G.	3 604	5 022
78	HDI-GERLING VERSICHERUNG	B.P.A.C.	Étr.	C.A.	0	0
79	HYPOTHÉCAIRE GUARANTY	S.S.A.C.	Can.	C.A.	0	0
80	HYPOTHÈQUES DU CANADA	S.S.A.C.	Can.	C.A.	0	0
81	IND. ALLIANCE PAC. - GÉN.	S.S.Q.	Qué.	C.A.	0	0
82	INDUSTRIELLE AUTO HABITAT	S.S.Q.	Qué.	C.A.	75 773	49 540
83	INNOVASSUR	S.S.Q.	Qué.	C.A.	33 019	15 450
84	INSPECT. & ASS. CHAUDIÈRE	S.S.A.C.	Can.	C.A.	0	0
85	INTACT	S.S.A.C.	Can.	C.A.	304 246	106 675
86	INTACT AGRICOLE	S.S.Q.	Qué.	C.A.	0	4 332
87	INTER-OUEST	S.S.Q.	Qué.	C.M.A.	0	0
88	JEVCO	S.S.Q.	Can.	C.A.	38 556	3 816
89	JEWELERS	B.P.A.C.	Étr.	C.M.A.	0	0
90	LAC AU FJORD	S.S.Q.	Qué.	S.M.A.G.	8 463	6 330
91	LAC ST-PIERRE-LES FORGES	S.S.Q.	Qué.	S.M.A.G.	3 767	2 656
92	LANAUDIÈRE	S.S.Q.	Qué.	S.M.A.G.	6 677	7 638
93	LAWPRO	S.S.A.C.	Aut.prov.	C.A.	0	0
94	LEGACY	S.S.A.C.	Can.	C.A.	0	0
95	L'ESTUAIRE	S.S.Q.	Qué.	S.M.A.G.	8 369	4 971
96	LIBERTÉ MUTUELLE	B.P.A.C.	Étr.	C.A.	2 565	0
97	LITTORAL	S.S.Q.	Qué.	S.M.A.G.	5 936	4 981
98	LLOYD'S	B.P.Q.	Étr.	C.A.	9 346	12 265
99	LOTBINIÈRE	S.S.Q.	Qué.	S.M.A.G.	3 728	3 013
100	LUMBERMEN'S	B.P.Q.	Étr.	C.A.	0	0
101	MISSISQUOI	S.S.Q.	Can.	C.A.	31 221	-1 021
102	mitsui sumitomo	B.P.A.C.	Étr.	C.A.	26	0
103	MONTMAGNY-L'ISLET	S.S.Q.	Qué.	S.M.A.G.	4 197	4 019
104	MONTS ET RIVES	S.S.Q.	Qué.	S.M.A.G.	2 462	1 816
105	MOTORS	B.P.A.C.	Étr.	C.A.	1 954	20
106	MUNICH AMÉRIQUE	B.P.A.C.	Étr.	C.A.	0	0
107	MUNICH DU CANADA	S.S.A.C.	Can.	C.A.	0	0
108	MUTUELLE - MUNICIPALITÉS	S.S.Q.	Qué.	C.M.A.	1 784	0
109	NIPPONKOA	B.P.A.C.	Étr.	C.A.	2	0
110	NORD-AMÉRICAIN, PREMIÈRE	S.S.A.C.	Can.	C.A.	0	175
111	NORDIQUE	S.S.A.C.	Can.	C.A.	-5	-6 205

ANNEXE 2

INFORMATIONS FINANCIÈRES - ASSURANCE DE DOMMAGES

Biens commerciaux	Responsabilité	Aviation	Chaudières et machines	Cauton	Maritime	Autres catégories	Total	
63	471	0	0	0	0	0	534	75
161	297	-10	0	0	0	0	532	76
928	628	0	16	0	0	0	10 198	77
106	449	0	0	0	0	2	557	78
0	0	0	0	0	0	2 608	2 608	79
0	0	0	0	0	0	0	0	80
0	24	0	0	84	0	0	108	81
0	2 252	0	0	0	0	0	127 565	82
0	0	0	0	0	0	0	48 469	83
-41	0	0	1 465	0	0	0	1 424	84
165 343	53 186	0	1 398	-415	1 285	1 232	632 950	85
12 605	934	0	310	0	0	54	18 235	86
-67	49	0	7	0	0	0	-11	87
8 432	2 254	0	0	15 114	0	0	68 172	88
-33	0	0	0	0	0	0	-33	89
2 481	1 957	0	43	0	0	0	19 274	90
4 546	9 707	0	40	0	0	0	20 716	91
3 623	645	0	74	0	0	0	18 657	92
0	0	0	0	0	0	3	3	93
0	0	0	0	0	0	154	154	94
185	526	0	93	0	0	0	14 144	95
4 879	5 573	9	0	454	-62	218	13 636	96
3 523	1 063	0	148	0	0	0	15 651	97
58 394	70 504	6 610	1 112	0	-1 977	4 275	160 529	98
5 646	-96	0	49	0	0	0	12 340	99
2 228	0	0	53	0	0	0	2 281	100
20 799	5 680	0	249	4	0	42	56 974	101
42	0	-8	0	0	0	0	60	102
1 240	-301	0	45	0	0	0	9 200	103
139	257	0	16	0	0	0	4 690	104
0	0	0	0	0	0	0	1 974	105
0	0	0	0	0	0	0	0	106
0	0	0	0	0	0	0	0	107
7 149	8 020	0	0	0	0	0	16 953	108
1	0	0	0	0	-1	0	2	109
0	0	0	0	0	0	0	175	110
43	674	0	0	0	8	0	-5 485	111

SINISTRES DIRECTS SUBIS
(milliers de dollars)

	Nom abrégé	Siège social ou bureau principal canadien	Type de charte	Classe de titulaire	Automobile	Biens personnels
112	NORTHBRIDGE ENTREPRISES	S.S.A.C.	Can.	C.A.	7 504	0
113	NORTHBRIDGE GÉNÉRALE	S.S.A.C.	Can.	C.A.	20 365	-33
114	NORTHBRIDGE INDEMNISATION	S.S.A.C.	Can.	C.A.	0	0
115	NORTHBRIDGE PARTICULIERS	S.S.A.C.	Can.	C.A.	33	60
116	NOVEX	S.S.A.C.	Can.	C.A.	-9	4
117	OACIQ	S.S.Q.	Qué.	O.P.	0	0
118	ODYSSEY RE	S.S.A.C.	Étr.	C.A.	0	0
119	OMEGA	S.S.A.C.	Can.	C.A.	0	106
120	OPTIMUM - GÉNÉRAL	S.S.Q.	Qué.	C.A.	2 360	1 059
121	OPTIMUM AGRICOLE	S.S.Q.	Qué.	C.A.	32	0
122	ORDRE DES ARCHITECTES	S.S.Q.	Qué.	O.P.	0	0
123	ORDRE DES DENTISTES	S.S.Q.	Qué.	O.P.	0	0
124	ORDRE DES ÉVALUATEURS	S.S.Q.	Qué.	O.P.	0	0
125	ORDRE DES PHARMACIENS	S.S.Q.	Qué.	O.P.	0	0
126	OUTAOUAIS	S.S.Q.	Qué.	S.M.A.G.	6 722	4 516
127	PAFCO	S.S.A.C.	Can.	C.A.	8 436	0
128	PARTENAIRE RÉ U.S.	B.P.A.C.	Étr.	C.A.	0	0
129	PEMBRIDGE	S.S.A.C.	Can.	C.A.	8	762
130	PERSONNELLE - GÉNÉRALES	S.S.Q.	Qué.	C.A.	94 482	85 165
131	PORTNEUF-CHAMPLAIN	S.S.Q.	Qué.	S.M.A.G.	9 733	6 822
132	PRAIRIE-VALMONT	S.S.Q.	Qué.	S.M.A.G.	7 571	5 794
133	PRIMUM	S.S.A.C.	Can.	C.A.	14 280	17 613
134	PROMUTUEL RÉASSURANCE	S.S.Q.	Qué.	C.M.A.	2 839	3 683
135	PROTECTRICE	B.P.A.C.	Étr.	C.A.	52	0
136	QUÉBEC (CIE D'ASS.)	S.S.Q.	Can.	C.A.	0	0
137	RBC - GÉNÉRALE	S.S.A.C.	Can.	C.A.	13 645	15 007
138	RIVIÈRE-DU-LOUP	S.S.Q.	Qué.	S.M.A.G.	1 873	2 433
139	ROUYN-NORANDA - TÉMISCAM.	S.S.Q.	Qué.	S.M.A.G.	2 730	2 602
140	ROYAL & SUN ALLIANCE	S.S.A.C.	Can.	C.A.	16 722	-480
141	SAINT PAUL	B.P.A.C.	Étr.	C.A.	1 296	0
142	SCOR CANADA	S.S.A.C.	Can.	C.A.	0	0
143	SCOTTISH & YORK	S.S.A.C.	Can.	C.A.	-750	697
144	SÉCURITÉ DE HARTFORD	B.P.A.C.	Étr.	C.A.	0	0
145	SÉCURITÉ NATIONALE	S.S.Q.	Can.	C.A.	47 663	52 613
146	SENTRY	B.P.A.C.	Étr.	C.M.A.	0	0
147	SHIPOWNERS'	S.S.A.C.	Étr.	C.A.	0	0
148	SOCIÉTÉ GÉNÉRALE DE RÉASS	B.P.A.C.	Étr.	C.A.	0	0

ANNEXE 2

INFORMATIONS FINANCIÈRES - ASSURANCE DE DOMMAGES

Biens commerciaux	Responsabilité	Aviation	Chaudières et machines	Caution	Maritime	Autres catégories	Total	
1 022	-304	0	0	0	0	0	8 222	112
30 201	48 195	-405	40	936	11 081	283	110 663	113
2 839	3 000	0	0	0	0	0	5 839	114
0	4 971	0	0	0	0	0	5 064	115
-41	-233	0	0	0	0	265	-14	116
0	560	0	0	0	0	0	560	117
0	0	0	0	0	0	0	0	118
-14	-6	5	0	0	0	0	91	119
3 717	1 222	0	-25	0	0	0	8 333	120
2 871	235	0	0	0	0	0	3 138	121
0	16 242	0	0	0	0	0	16 242	122
0	5 506	0	0	0	0	0	5 506	123
0	1 150	0	0	0	0	0	1 150	124
0	530	0	0	0	0	0	530	125
497	525	0	0	0	0	0	12 260	126
0	0	0	0	0	0	0	8 436	127
0	0	0	0	0	0	0	0	128
0	0	0	0	0	0	0	770	129
5 950	3 181	0	46	0	0	8	188 832	130
1 625	1 199	0	17	2	0	0	19 398	131
7 265	582	0	28	2	0	0	21 242	132
0	49	0	0	0	0	0	31 942	133
1 432	308	0	41	12	0	0	8 315	134
0	0	0	0	0	0	0	52	135
0	10	0	0	0	0	0	10	136
0	0	0	0	0	0	0	28 652	137
397	1 340	0	37	0	0	0	6 080	138
196	301	0	11	0	0	0	5 840	139
44 801	19 085	-19	4 930	0	2 656	303	87 998	140
3 299	-1 893	-1 526	-509	0	1 048	27	1 742	141
0	0	0	0	0	0	0	0	142
-497	-6 535	0	0	0	0	0	-7 085	143
0	-715	0	0	0	0	0	-715	144
0	0	0	0	0	0	0	100 276	145
0	0	0	0	0	0	0	0	146
0	0	0	0	0	130	0	130	147
0	0	0	0	0	0	0	0	148

SINISTRES DIRECTS SUBIS
(milliers de dollars)

	Nom abrégé	Siège social ou bureau principal canadien	Type de charte	Classe de titulaire	Automobile	Biens personnels
149	SOCIÉTÉ NATIONALE D'ACC.	B.P.A.C.	Étr.	C.A.	0	0
150	SOMPO	B.P.A.C.	Étr.	C.A.	0	0
151	SOUVERAINE - GÉN.	S.S.A.C.	Can.	C.A.	409	0
152	SSQ - GÉNÉRALES	S.S.Q.	Qué.	C.A.	68 731	41 512
153	STEWART	B.P.A.C.	Étr.	C.A.	0	0
154	SUISSE DE RÉASSURANCES	B.P.A.C.	Étr.	C.A.	0	0
155	SUNDERLAND	B.P.A.C.	Étr.	C.A.	0	0
156	SÛRETÉ DE L'OUEST	S.S.A.C.	Can.	C.A.	0	0
157	TEMPLE	S.S.A.C.	Can.	C.A.	0	0
158	TIG	B.P.A.C.	Étr.	C.A.	56	0
159	TITRES FIDELITY NATIONAL	B.P.A.C.	Étr.	C.A.	0	0
160	TITRES FIRST AMERICAN	B.P.A.C.	Étr.	C.A.	0	0
161	TOKIO	B.P.A.C.	Étr.	C.A.	489	0
162	TRADERS GÉNÉRALE	S.S.A.C.	Can.	C.A.	40 357	21 015
163	TRAFALGAR DU CANADA	S.S.A.C.	Can.	C.A.	0	5
164	TRANS GLOBALE - GÉN.	S.S.A.C.	Aut.prov.	C.A.	0	0
165	TRANSATLANTIQUE	B.P.A.C.	Étr.	C.A.	0	0
166	TRAVELERS DU CANADA	S.S.A.C.	Can.	C.A.	0	0
167	TRISURA	S.S.A.C.	Can.	C.A.	0	0
168	TRITON	B.P.A.C.	Étr.	C.A.	0	0
169	UNICA	S.S.Q.	Qué.	C.A.	0	0
170	UNION CANADIENNE	S.S.Q.	Qué.	C.A.	75 476	51 692
171	UNIQUE - GÉN.	S.S.Q.	Qué.	C.A.	35 136	17 431
172	UTICA	B.P.A.C.	Étr.	C.M.A.	0	0
173	VALLÉE	S.S.Q.	Qué.	S.M.A.G.	3 568	3 580
174	VAUDREUIL-SOULANGES	S.S.Q.	Qué.	S.M.A.G.	5 266	3 541
175	VERCHÈRES	S.S.Q.	Qué.	S.M.A.G.	3 426	3 560
176	WATERLOO	S.S.A.C.	Can.	C.A.	0	0
177	WAWANESA	S.S.A.C.	Can.	C.M.A.	32 788	23 337
178	WESTERN FINANCIAL	S.S.A.C.	Can.	C.A.	0	800
179	WESTPORT	B.P.A.C.	Étr.	C.A.	0	0
180	XL - ASSURANCE	B.P.A.C.	Étr.	C.A.	534	0
181	XL AMÉRIQUE	B.P.A.C.	Étr.	C.A.	0	0
182	ZURICH	B.P.A.C.	Étr.	C.A.	29 782	-6
	TOTAL 2012				1 961 277	1 121 574
	TOTAL 2011				1 903 026	1 273 247

ANNEXE 2

INFORMATIONS FINANCIÈRES - ASSURANCE DE DOMMAGES

Biens commerciaux	Responsabilité	Aviation	Chaudières et machines	Caution	Maritime	Autres catégories	Total	
0	0	0	0	0	0	0	0	149
7	37	0	0	0	0	0	44	150
13 162	3 232	0	53	0	-75	-25	16 756	151
1 826	6 078	0	0	0	0	0	118 147	152
0	0	0	0	0	0	528	528	153
0	0	0	0	0	0	0	0	154
0	0	0	0	0	1 030	0	1 030	155
0	0	0	0	-2	0	0	-2	156
5 187	10 250	2 655	49	0	0	0	18 141	157
0	0	0	0	0	0	0	56	158
0	0	0	0	0	0	19	19	159
0	0	0	0	0	0	627	627	160
-95	25	0	0	0	7	0	426	161
0	111	0	0	0	34	0	61 517	162
0	0	0	0	0	0	0	5	163
0	0	0	0	0	0	0	0	164
0	0	0	0	0	0	0	0	165
0	-3 850	0	22	270	0	450	-3 108	166
23	1 150	0	388	476	0	-5	2 032	167
0	10	0	0	0	0	1 765	1 775	168
0	0	0	0	0	0	0	0	169
41 257	13 109	684	430	0	0	0	182 648	170
15 700	2 436	0	0	1 968	0	0	72 671	171
0	-34	0	0	0	0	0	-34	172
481	223	0	54	0	0	0	7 906	173
733	220	0	28	0	0	0	9 788	174
1 334	89	0	26	0	0	0	8 435	175
0	0	0	0	0	0	0	0	176
0	-25	0	0	0	0	0	56 100	177
0	0	0	0	0	0	0	800	178
1 217	418	1 383	184	0	0	0	3 202	179
-924	12 154	380	203	3	0	0	12 350	180
0	1 335	0	0	0	0	0	1 335	181
37 916	16 454	0	3 473	-224	266	197	87 858	182
809 565	546 080	13 528	18 582	29 578	36 201	69 516	4 605 901	
801 806	580 499	54 819	19 665	25 691	43 682	95 088	4 797 523	

ANNEXE 3

ASSUREURS EXERÇANT OU AYANT EXERCÉ AU QUÉBEC EN 2012

Note 1 : Vous trouverez l'information concernant les catégories d'assurance que les assureurs sont autorisés à pratiquer en consultant le site Web de l'Autorité à l'adresse suivante : www.lautorite.qc.ca.

VENTILATION DU NOMBRE D'ASSUREURS EXERÇANT AU QUÉBEC
au 31 décembre 2012

Type de charte	Compagnie d'assurance	Compagnie mutuelle d'assurance
Assurance de personnes		
Charte du Québec	11	1
Charte d'une autre province	3	1
Charte du Canada	37	1
Charte d'un État ou pays étranger	27	3
Total	78	6
Assurance IARD		
Charte du Québec	15	7
Charte d'une autre province	3	0
Charte du Canada	58	2
Charte d'un État ou pays étranger	56	4
Total	132	13
Assurance de personnes et IARD		
Charte du Québec	3	0
Charte d'une autre province	0	0
Charte du Canada	0	0
Charte d'un État ou pays étranger	1	0
Total	4	0
TOTAL	214	19

ANNEXE 3
ASSUREURS EXERÇANT OU AYANT EXERCÉ AU QUÉBEC EN 2012

Société de secours mutuels	Compagnie d'assurance funéraire	Société mutuelle d'assurance	Ordre professionnel	TOTAL
2	2	0	0	16
1	0	0	0	5
5	0	0	0	43
5	0	0	0	35
13	2	0	0	99
0	0	26	7	55
0	0	0	0	3
0	0	0	0	60
0	0	0	0	60
0	0	26	7	178
0	0	0	0	3
0	0	0	0	0
0	0	0	0	0
0	0	0	0	1
0	0	0	0	4
13	2	26	7	281

MODIFICATIONS AU DROIT D'EXERCICE DES ASSUREURS POUR L'ANNÉE 2012

Nouveaux détenteurs de permis	Date d'émission		
	Année	Mois	Jour
UNICA ASSURANCES INC.	2012	01	01
DAS COMPAGNIE D'ASSURANCE DE PROTECTION JURIDIQUE LTÉE	2012	01	20
ASSURANCE GMS	2012	05	16
ARCH ASSURANCES CANADA LTÉE	2012	12	19

Annulation du permis au Québec	Date de cessation		
	Année	Mois	Jour
ACA ASSURANCE	2012	06	14
ENDURANCE, SOCIÉTÉ DE RÉASSURANCE D'AMÉRIQUE	2012	12	14

Fusions		Date de fusion		
DE :	À :	Année	Mois	Jour
AXA ASSURANCES GÉNÉRALES ET NOVEX COMPAGNIE D'ASSURANCE	NOVEX COMPAGNIE D'ASSURANCE	2012	05	01
INDUSTRIELLE ALLIANCE PACIFIQUE, ASSURANCES ET SERVICES FINANCIERS INC. ET INDUSTRIELLE ALLIANCE, ASSURANCE ET SERVICES FINANCIERS INC.	INDUSTRIELLE ALLIANCE, ASSURANCE ET SERVICES FINANCIERS INC.	2012	06	30
PROMUTUEL GASPÉSIE-LES ILES, SOCIÉTÉ MUTUELLE D'ASSURANCE GÉNÉRALE ET PROMUTUEL DES RIVERAINS, SOCIÉTÉ MUTUELLE D'ASSURANCE GÉNÉRALE	PROMUTUEL DE L'ESTUAIRE, SOCIÉTÉ MUTUELLE D'ASSURANCE GÉNÉRALE	2012	07	03
GCAN COMPAGNIE D'ASSURANCES ET ROYAL & SUN ALLIANCE DU CANADA, SOCIÉTÉ D'ASSURANCES	ROYAL & SUN ALLIANCE DU CANADA, SOCIÉTÉ D'ASSURANCES	2012	12	20
PROMUTUEL VIE INC. ET LA CAPITALE, ASSURANCES ET GESTION DU PATRIMOINE INC.	LA CAPITALE, ASSURANCES ET GESTION DU PATRIMOINE INC.	2012	12	31
CROWN, COMPAGNIE D'ASSURANCE-VIE ET LA COMPAGNIE D'ASSURANCE DU CANADA SUR LA VIE	LA COMPAGNIE D'ASSURANCE DU CANADA SUR LA VIE	2012	12	31

Changements de statut corporatif		Date du changement		
		Année	Mois	Jour
INDUSTRIELLE ALLIANCE PACIFIQUE, ASSURANCES ET SERVICES FINANCIERS INC.		2012	05	29
DE : CHARTE DU CANADA	À : CHARTE DU QUÉBEC			
LA SURVIVANCE, COMPAGNIE D'ASSURANCE		2012	10	01
DE : COMPAGNIE MUTUELLE D'ASSURANCE	À : COMPAGNIE D'ASSURANCE			
L'ASSURANCE FINANCIÈRE CT		2012	10	31
DE : CHARTE D'UNE AUTRE PROVINCE	À : CHARTE DU CANADA			

Changements de catégorie		Date du changement		
		Année	Mois	Jour
COLISEE RE		2012	07	16
RETRAIT : CATÉGORIE ASSURANCE DE PERSONNES				
PARTENAIRE RÉASSURANCE EUROPE (RÉASSURANCE DE PERSONNES)		2012	12	20
RETRAIT : CATÉGORIE ASSURANCE DE DOMMAGES				
AJOUT : CATÉGORIE ASSURANCE DE PERSONNES				

Autres	
UNION DU CANADA : Une ordonnance de liquidation a été prononcée le 2 février 2012 par la Cour supérieure de l'Ontario contre cet assureur. Suite à cette ordonnance, le permis d'UNION DU CANADA est devenu sans effet.	

MODIFICATIONS DU NOM UTILISÉ AU QUÉBEC

Modifications du nom utilisé au Québec		Date du changement		
DE :	À :	Année	Mois	Jour
AXA ASSURANCES AGRICOLES INC.	INTACT ASSURANCE AGRICOLE INC.	2012	01	20
INTACT ASSURANCES GÉNÉRALES INC.	AXA ASSURANCES INC.	2012	02	08
MARKEL COMPAGNIE D'ASSURANCE DU CANADA	SOCIÉTÉ D'ASSURANCE DES ENTREPRISES NORTHBRIDGE	2012	03	20
COMPAGNIE CANADIENNE D'ASSURANCES GÉNÉRALES LOMBARD	SOCIÉTÉ D'ASSURANCE GÉNÉRALE NORTHBRIDGE	2012	03	20
COMPAGNIE D'ASSURANCES COMMONWEALTH	SOCIÉTÉ D'ASSURANCE NORTHBRIDGE INDEMNISATION	2012	03	20
COMPAGNIE D'ASSURANCE LOMBARD	SOCIÉTÉ D'ASSURANCE DES PARTICULIERS NORTHBRIDGE	2012	03	20
AXA ASSURANCES VIE INC.	SSQ, SOCIÉTÉ D'ASSURANCE INC.	2012	03	20
LA SOCIÉTÉ D'ASSURANCE CUNA MUTUELLE	LA COMPAGNIE D'ASSURANCE-VIE CMFG	2012	03	28
L'UNITÉ VIE DU CANADA	FORESTERS, COMPAGNIE D'ASSURANCE VIE	2012	03	30
GROUPAMA TRANSPORT	GAN EUROCOURTAGE	2012	04	26
LA COMPAGNIE TRAVELERS GARANTIE DU CANADA	LA COMPAGNIE D'ASSURANCE TRAVELERS DU CANADA	2012	07	10
LA SURVIVANCE, COMPAGNIE MUTUELLE D'ASSURANCE VIE	LA SURVIVANCE, COMPAGNIE D'ASSURANCE	2012	10	01
EULER ASSURANCE CRÉDIT A.C.I.	COMPAGNIE D'ASSURANCES EULER-HERMES AMÉRIQUE DU NORD	2012	11	14
PARTENAIRE RÉASSURANCE EUROPE LTÉE	PARTENAIRE RÉASSURANCE EUROPE (RÉASSURANCE DE PERSONNES)	2012	12	20

LISTE DES ASSUREURS DE PERSONNES EXERÇANT AU QUÉBEC AU 31 DÉCEMBRE 2012

	Nom abrégé	Raison sociale
1	ACE INA-VIE	ASSURANCE-VIE ACE INA
2	ACTRA	LA SOCIETE FRATERNELLE ACTRA
3	AETNA-VIE	AETNA-VIE
4	ALLIANZ D'AMÉRIQUE	LA COMPAGNIE D'ASSURANCE-VIE ALLIANZ D'AMÉRIQUE DU NORD
5	AMÉRICAIN - VIE REVENU	L'AMÉRICAIN, COMPAGNIE D'ASSURANCE-VIE ET REVENU
6	AMERICAN BANKERS - VIE	AMERICAN BANKERS COMPAGNIE D'ASSURANCE VIE DE LA FLORIDE
7	AMERICAN-MALADIE	AMERICAN, COMPAGNIE D'ASSURANCE-VIE ET D'ASSURANCE-MALADIE
8	ARCANE ROYAL	LE CONSEIL SUPRÊME DE L'ARCANE ROYAL
9	ASSOMPTION	ASSOMPTION COMPAGNIE MUTUELLE D'ASSURANCE-VIE
10	ASSURANCE GMS	ASSURANCE GMS
11	ASSURANCE VIE MD	SOCIÉTÉ D'ASSURANCE VIE MD
12	ASSURANCE-VIE CMFG	LA COMPAGNIE D'ASSURANCE-VIE CMFG
13	ASSURANT	ASSURANT VIE DU CANADA
14	AXA ASSURANCES	AXA ASSURANCES INC.
15	AXA EQUITABLE	AXA EQUITABLE ASSURANCE-VIE
16	BANQUE NATIONALE	ASSURANCE-VIE BANQUE NATIONALE, COMPAGNIE D'ASSURANCE-VIE
17	BMO ASSURANCE-VIE	BMO COMPAGNIE D'ASSURANCE-VIE
18	BMO SOCIÉTÉ VIE	BMO SOCIÉTÉ D'ASSURANCE-VIE
19	BOUCLIER VERT	BOUCLIER VERT DU CANADA
20	CANADA SUR LA VIE	LA COMPAGNIE D'ASSURANCE DU CANADA SUR LA VIE
21	CANADA-VIE DU CANADA	LA COMPAGNIE D'ASSURANCE CANADA-VIE DU CANADA
22	CANASSURANCE	CANASSURANCE COMPAGNIE D'ASSURANCE
23	CAPITALE -ADM.PUBLIQUE	LA CAPITALE ASSUREUR DE L'ADMINISTRATION PUBLIQUE INC.
24	CAPITALE-PATRIMOINE	LA CAPITALE ASSURANCES ET GESTION DU PATRIMOINE INC.
25	CHEVALIERS DE COLOMB	CHEVALIERS DE COLOMB
26	CIBC	COMPAGNIE D'ASSURANCE-VIE CIBC LIMITÉE
27	CIGNA DU CANADA - VIE	CIGNA DU CANADA COMPAGNIE D'ASSURANCE SUR LA VIE
28	COMBINED D'AMÉRIQUE	COMPAGNIE D'ASSURANCE COMBINED D'AMÉRIQUE
29	CONNECTICUT GÉNÉRAL - VIE	LA COMPAGNIE D'ASSURANCE SUR LA VIE CONNECTICUT GÉNÉRAL
30	CO-OPERATORS - VIE	CO-OPERATORS COMPAGNIE D'ASSURANCE-VIE
31	CROATE	UNION FRATERNELLE CROATE
32	CROIX BLEUE	COMPAGNIE D'ASSURANCE-VIE CROIX BLEUE DU CANADA
33	CUMIS - VIE	LA COMPAGNIE D'ASSURANCE-VIE CUMIS
34	DESJARDINS FINANCIÈRE	DESJARDINS SÉCURITÉ FINANCIÈRE, COMPAGNIE D'ASSURANCE VIE
35	EMPIRE	L'EMPIRE, COMPAGNIE D'ASSURANCE-VIE
36	ÉQUITABLE - VIE	L'ÉQUITABLE, COMPAGNIE D'ASSURANCE-VIE DU CANADA

LISTE DES ASSUREURS DE PERSONNES EXERÇANT AU QUÉBEC AU 31 DÉCEMBRE 2012

	Nom abrégé	Raison sociale
37	EXCELLENCE	L'EXCELLENCE, COMPAGNIE D'ASSURANCE-VIE
38	FILS DE L'ÉCOSSE	L'ASSOCIATION BÉNÉVOLE DES FILS DE L'ÉCOSSE
39	FINANCIÈRE CT	L'ASSURANCE FINANCIÈRE CT
40	FINANCIÈRE FAITHLIFE	FINANCIÈRE FAITHLIFE
41	FIRST CANADIAN	LA CORPORATION D'ASSURANCE FIRST CANADIAN
42	FORESTERS VIE	FORESTERS, COMPAGNIE D'ASSURANCE VIE
43	FORESTIERS (ORDRE IND.)	L'ORDRE INDÉPENDANT DES FORESTIERS
44	FRAIS FUNÉRAIRES INC.	LA SOCIÉTÉ COOPÉRATIVE DE FRAIS FUNÉRAIRES INC.
45	GAN VIE	GAN ASSURANCES VIE COMPAGNIE FRANÇAISE D'ASSURANCES VIE MIXTE
46	GENERAL AMERICAN - VIE	LA COMPAGNIE D'ASSURANCE-VIE GENERAL AMERICAN
47	GENERAL RE LIFE	LA SOCIÉTÉ D'ASSURANCE GENERAL RE LIFE CORPORATION
48	GERBER	COMPAGNIE D'ASSURANCE-VIE GERBER
49	GRANDE LODGE D'ORANGE	FONDATION D'ENTRAIDE DE LA GRANDE LODGE D'ORANGE L'AMÉRIQUE BRITANNIQUE
50	GREAT-WEST	LA GREAT-WEST COMPAGNIE D'ASSURANCE-VIE
51	HARTFORD LIFE	HARTFORD, COMPAGNIE D'ASSURANCE-VIE
52	HOSP. CANASSURANCE	ASSOCIATION D'HOSPITALISATION CANASSURANCE
53	HOUSEHOLD	COMPAGNIE D'ASSURANCE-VIE HOUSEHOLD
54	INDUSTRIELLE ALLIANCE-VIE	INDUSTRIELLE ALLIANCE, ASSURANCE ET SERVICES FINANCIERS INC.
55	ITALO-CANADIENS	L'ORDRE DES ITALO-CANADIENS
56	LIBERTÉ-VIE BOSTON	LA COMPAGNIE D'ASSURANCE-VIE LIBERTÉ DE BOSTON
57	LONDON LIFE	LONDON LIFE, COMPAGNIE D'ASSURANCE-VIE
58	L'UNION-VIE	L'UNION-VIE, COMPAGNIE MUTUELLE D'ASSURANCE
59	MANUFACTURERS	LA COMPAGNIE D'ASSURANCE-VIE MANUFACTURERS
60	MANUVIE CANADA	MANUVIE CANADA LTÉE
61	MASSACHUSETTS	LA COMPAGNIE D'ASSURANCE MUTUELLE MASSACHUSETTS
62	MEDAVIE	MEDAVIE INC.
63	MÉTROPOLITAINE - VIE	LA MÉTROPOLITAINE, COMPAGNIE D'ASSURANCE-VIE
64	MUNICH	LA MUNICH, COMPAGNIE DE RÉASSURANCE
65	NEW YORK LIFE	COMPAGNIE D'ASSURANCES NEW YORK LIFE
66	NORTH AMERICA - VIE	LA COMPAGNIE D'ASSURANCE-VIE NORTH AMERICA
67	OPTIMUM RÉASSURANCE	OPTIMUM RÉASSURANCE INC.
68	PARTENAIRE RE EUROPE	PARTENAIRE RÉASSURANCE EUROPE (RÉASSURANCE DE PERSONNES)
69	PENNCORP	LA COMPAGNIE D'ASSURANCE-VIE PENNCORP
70	PHOENIX LIFE	PHOENIX LIFE COMPAGNIE D'ASSURANCE
71	PREMIÈRE DU CANADA	COMPAGNIE D'ASSURANCE-VIE PREMIÈRE DU CANADA
72	PRIMERICA DU CANADA	LA COMPAGNIE D'ASSURANCE-VIE PRIMERICA DU CANADA

LISTE DES ASSUREURS DE PERSONNES EXERÇANT AU QUÉBEC AU 31 DÉCEMBRE 2012

	Nom abrégé	Raison sociale
73	PRINCIPAL	COMPAGNIE D'ASSURANCE-VIE PRINCIPAL
74	RBC - VIE	COMPAGNIE D'ASSURANCE VIE RBC
75	RBC DU CANADA	COMPAGNIE D'ASSURANCE RBC DU CANADA
76	REASSURE AMERICA	REASSURE AMERICA, COMPAGNIE D'ASSURANCE-VIE
77	RELIABLE	LA RELIABLE, COMPAGNIE D'ASSURANCE-VIE
78	RELIASTAR	COMPAGNIE D'ASSURANCE-VIE RELIASTAR
79	RGA	RGA COMPAGNIE DE RÉASSURANCE-VIE DU CANADA
80	ROUSSEAU & FRÈRE	LES ASSURANCES FUNÉRAIRES ROUSSEAU ET FRÈRE LIMITÉE
81	SCOR VIE	SCOR GLOBAL VIE
82	SCOTIA-VIE	SCOTIA-VIE COMPAGNIE D'ASSURANCE
83	SHERBROOKE VIE	SHERBROOKE VIE, COMPAGNIE D'ASSURANCE
84	SIAP	SOCIÉTÉ D'ASSURANCE-VIE SIAP
85	SSQ - VIE	SSQ, SOCIÉTÉ D'ASSURANCE-VIE INC.
86	SSQ, SOCIÉTÉ D'ASSURANCE	SSQ, SOCIÉTÉ D'ASSURANCE INC.
87	STANDARD LIFE - ASSURANCE	ASSURANCE STANDARD LIFE LIMITÉE
88	STANDARD LIFE - CANADA	COMPAGNIE D'ASSURANCE STANDARD LIFE DU CANADA
89	STANDARD LIFE 2006	COMPAGNIE D'ASSURANCE STANDARD LIFE 2006
90	ST-ZACHARIE	SOCIÉTÉ DE SECOURS MUTUELS DE ST-ZACHARIE
91	SUISSE DE RÉASSURANCES	COMPAGNIE SUISSE DE RÉASSURANCES SA
92	SUN LIFE (CANADA)	SUN LIFE ASSURANCES (CANADA) LIMITÉE
93	SUN LIFE DU CANADA	SUN LIFE DU CANADA, COMPAGNIE D'ASSURANCE-VIE
94	SURVIVANCE	LA SURVIVANCE, COMPAGNIE D'ASSURANCE
95	SURVIVANCE-VOYAGE	LA SURVIVANCE-VOYAGE, COMPAGNIE D'ASSURANCE
96	TD -ASSURANCE-VIE	TD, COMPAGNIE D'ASSURANCE-VIE
97	TRANS GLOBALE - VIE	COMPAGNIE D'ASSURANCE-VIE TRANS-GLOBALE
98	TRANSAMERICA VIE CANADA	TRANSAMERICA VIE CANADA
99	UKRAINIENNE	ASSOCIATION NATIONALE UKRAINIENNE
100	UNITED AMERICAN	LA COMPAGNIE D'ASSURANCE UNITED AMERICAN
101	VOYAGEURS DE COMMERCE	ASSOCIATION DES VOYAGEURS DE COMMERCE D'AMÉRIQUE
102	VSP SOINS DE LA VUE	VSP CANADA, ASSURANCE DES SOINS DE LA VUE
103	WESTERN LIFE	WESTERN LIFE, COMPAGNIE D'ASSURANCE-VIE

LISTE DES ASSUREURS DE DOMMAGES EXERÇANT AU QUÉBEC AU 31 DÉCEMBRE 2012

	Nom abrégé	Raison sociale
1	ABITIBIENNE	PROMUTUEL L'ABITIBIENNE, SOCIÉTÉ MUTUELLE D'ASSURANCE GÉNÉRALE
2	ACE INA	ASSURANCE ACE INA
3	AFFILIATED FM	CORPORATION D'ASSURANCES AFFILIATED FM
4	ALLIANZ RISQUES MONDIAUX	COMPAGNIE D'ASSURANCE ALLIANZ RISQUES MONDIAUX É.-U.
5	ALLSTATE	ALLSTATE, COMPAGNIE D'ASSURANCE
6	ALLSTATE DU CANADA	ALLSTATE DU CANADA, COMPAGNIE D'ASSURANCE
7	ALPHA	L'ALPHA, COMPAGNIE D'ASSURANCES INC.
8	AMERICAN BANKERS	AMERICAN BANKERS COMPAGNIE D'ASSURANCE GÉNÉRALE DE LA FLORIDE
9	AMERICAN ROAD	COMPAGNIE D'ASSURANCE AMERICAN ROAD
10	ANCIENNE RÉPUBLIQUE - CAN	L'ANCIENNE RÉPUBLIQUE, COMPAGNIE D'ASSURANCE DU CANADA
11	APPALACHES - ST-FRANÇOIS	PROMUTUEL APPALACHES - ST-FRANÇOIS, SOCIÉTÉ MUTUELLE D'ASSURANCE GÉNÉRALE
12	ARCH	COMPAGNIE D'ASSURANCE ARCH
13	ASPEN	COMPAGNIE D'ASSURANCE ASPEN UK
14	ASSURANCES FCT	COMPAGNIE D'ASSURANCES FCT LTÉE
15	ASSURANCES NLF	ASSURANCES NLF
16	ATRADIUS	ATRADIUS ASSURANCE CRÉDIT N.V.
17	AVIVA	AVIVA, COMPAGNIE D'ASSURANCE DU CANADA
18	AXA (CANADA)	AXA ASSURANCES (CANADA)
19	AXA ASSURANCES	AXA ASSURANCES INC.
20	AXA PACIFIQUE	AXA PACIFIQUE COMPAGNIE D'ASSURANCE
21	AXIS	AXIS COMPAGNIE DE RÉASSURANCE
22	BAGOT	PROMUTUEL BAGOT, SOCIÉTÉ MUTUELLE D'ASSURANCE GÉNÉRALE
23	BANQUE NATIONALE	ASSURANCE-VIE BANQUE NATIONALE, COMPAGNIE D'ASSURANCE-VIE
24	BARREAU DU QUÉBEC	BARREAU DU QUÉBEC
25	BEAUCE-ETCHEMINS	PROMUTUEL BEAUCE-ETCHEMINS, SOCIÉTÉ MUTUELLE D'ASSURANCE GÉNÉRALE
26	BELAIR INC.	LA COMPAGNIE D'ASSURANCE BELAIR INC.
27	BELLECHASSE-LÉVIS	PROMUTUEL BELLECHASSE-LÉVIS, SOCIÉTÉ MUTUELLE D'ASSURANCE GÉNÉRALE
28	BERKLEY	COMPAGNIE D'ASSURANCE BERKLEY
29	BOIS-FRANCS	PROMUTUEL BOIS-FRANCS, SOCIÉTÉ MUTUELLE D'ASSURANCE GÉNÉRALE
30	CAISSE CENTRALE	CAISSE CENTRALE DE RÉASSURANCE
31	CANASSURANCE	CANASSURANCE COMPAGNIE D'ASSURANCE
32	CAPITALE - GÉNÉRALES	LA CAPITALE ASSURANCES GÉNÉRALES INC.
33	CHAMBRE DES NOTAIRES	CHAMBRE DES NOTAIRES DU QUÉBEC
34	CHARTIS DU CANADA	COMPAGNIE D'ASSURANCE CHARTIS DU CANADA
35	CHICAGO	LA COMPAGNIE D'ASSURANCE DES TITRES DE CHICAGO
36	CHUBB DU CANADA	CHUBB DU CANADA COMPAGNIE D'ASSURANCE
37	COATICOOK-SHERBROOKE	PROMUTUEL COATICOOK-SHERBROOKE, SOCIÉTÉ MUTUELLE D'ASSURANCE GÉNÉRALE
38	COFACE	COMPAGNIE FRANÇAISE D'ASSURANCE POUR LE COMMERCE EXTÉRIEUR (COFACE)
39	COLISEE RE	COLISEE RE
40	CONTINENTAL CASUALTY	LA COMPAGNIE D'ASSURANCE CONTINENTAL CASUALTY

LISTE DES ASSUREURS DE DOMMAGES EXERÇANT AU QUÉBEC AU 31 DÉCEMBRE 2012

	Nom abrégé	Raison sociale
41	CO-OPERATORS - GÉNÉRALE	LA COMPAGNIE D'ASSURANCE GÉNÉRALE CO-OPERATORS
42	COREPOINTE	LA COMPAGNIE D'ASSURANCE COREPOINTE
43	COSECO	COMPAGNIE D'ASSURANCE COSECO
44	CUMIS - GÉN.	LA COMPAGNIE D'ASSURANCE GÉNÉRALE CUMIS
45	DAS	DAS COMPAGNIE D'ASSURANCE DE PROTECTION JURIDIQUE LIMITÉE
46	DESJARDINS - GÉN.	DESJARDINS ASSURANCES GÉNÉRALES INC.
47	DEUX-MONTAGNES	PROMUTUEL DEUX-MONTAGNES, SOCIÉTÉ MUTUELLE D'ASSURANCE GÉNÉRALE
48	DOMINION DU CANADA	COMPAGNIE D'ASSURANCE GÉNÉRALE DOMINION DU CANADA
49	DRUMMOND	PROMUTUEL DRUMMOND, SOCIÉTÉ MUTUELLE D'ASSURANCE GÉNÉRALE
50	ECCLÉSIASTIQUES	SOCIÉTÉ DES ASSURANCES ECCLÉSIASTIQUES
51	ÉCHELON	ÉCHELON, COMPAGNIE D'ASSURANCES GÉNÉRALE
52	ECONOMICAL	ECONOMICAL, COMPAGNIE MUTUELLE D'ASSURANCE
53	ELECTRIC	COMPAGNIE D'ASSURANCE ELECTRIC
54	ÉLECTRICITÉ ET GAZ	SERVICES D'ASSURANCE ASSOCIÉS ÉLECTRICITÉ ET GAZ
55	ELITE	LA COMPAGNIE D'ASSURANCES ELITE
56	EMPLOYEURS DE WAUSAU	COMPAGNIE D'ASSURANCES DES EMPLOYEURS DE WAUSAU
57	ÉQUITABLE - GÉN.	L'ÉQUITABLE, COMPAGNIE D'ASSURANCES GÉNÉRALES
58	EULER-HERMES	COMPAGNIE D'ASSURANCES EULER-HERMES - AMÉRIQUE DU NORD
59	EVEREST	LA COMPAGNIE D'ASSURANCE EVEREST DU CANADA
60	FABRIQUES DE MONTRÉAL	L'ASSURANCE MUTUELLE DES FABRIQUES DE MONTRÉAL
61	FABRIQUES DE QUÉBEC	L'ASSURANCE MUTUELLE DES FABRIQUES DE QUÉBEC
62	FÉDÉRALE	COMPAGNIE D'ASSURANCES FÉDÉRALE
63	FEDERATED DU CANADA - GÉN	LA FEDERATED, COMPAGNIE D'ASSURANCE DU CANADA
64	FÉDÉRATION	LA FÉDÉRATION COMPAGNIE D'ASSURANCES DU CANADA
65	FM GLOBAL	FM GLOBAL
66	GAN EUROCOURTAGE	GAN EUROCOURTAGE
67	GARANTIE	LA GARANTIE, COMPAGNIE D'ASSURANCE DE L'AMÉRIQUE DU NORD
68	GENWORTH	COMPAGNIE D'ASSURANCE D'HYPOTHÈQUES GENWORTH FINANCIAL CANADA
69	GLOBALE - RÉASS.	LA GLOBALE COMPAGNIE RÉASSURANCES
70	GRAIN	LA COMPAGNIE D'ASSURANCE ET DE GARANTIE GRAIN
71	GREAT AMERICAN	COMPAGNIE D'ASSURANCE GREAT AMERICAN
72	GROUPE ESTRIE-RICHELIEU	LE GROUPE ESTRIE-RICHELIEU, COMPAGNIE D'ASSURANCE
73	GROUPE LEDOR	GROUPE LEDOR INC., MUTUELLE D'ASSURANCE
74	HABITATION ET AUTO TD	COMPAGNIE D'ASSURANCE HABITATION ET AUTO TD
75	HANNOVER	COMPAGNIE D'ASSURANCE INTERNATIONALE DE HANNOVER
76	HARTFORD INCENDIE	LA COMPAGNIE D'ASSURANCE INCENDIE HARTFORD
77	HAUT ST-LAURENT	PROMUTUEL HAUT ST-LAURENT, SOCIÉTÉ MUTUELLE D'ASSURANCE GÉNÉRALE
78	HDI-GERLING VERSICHERUNG	INDUSTRIE HDI-GERLING VERSICHERUNG
79	HYPOTHÉCAIRE GUARANTY	SOCIÉTÉ D'ASSURANCE HYPOTHÉCAIRE CANADA GUARANTY
80	HYPOTHÈQUES DU CANADA	LA COMPAGNIE D'ASSURANCE D'HYPOTHÈQUES DU CANADA

LISTE DES ASSUREURS DE DOMMAGES EXERÇANT AU QUÉBEC AU 31 DÉCEMBRE 2012

	Nom abrégé	Raison sociale
81	IND. ALLIANCE PAC. - GÉN.	INDUSTRIELLE ALLIANCE PACIFIQUE, COMPAGNIE D'ASSURANCES GÉNÉRALES
82	INDUSTRIELLE AUTO HABITAT	INDUSTRIELLE ALLIANCE, ASSURANCE AUTO ET HABITATION INC.
83	INNOVASSUR	INNOVASSUR, ASSURANCES GÉNÉRALES INC.
84	INSPECT. & ASS. CHAUDIÈRE	LA COMPAGNIE D'INSPECTION ET D'ASSURANCE CHAUDIÈRE ET MACHINERIE
85	INTACT	INTACT COMPAGNIE D'ASSURANCE
86	INTACT AGRICOLE	INTACT ASSURANCE AGRICOLE INC.
87	INTER-OUEST	L'ASSURANCE MUTUELLE DE L'INTER-OUEST
88	JEVCO	LA COMPAGNIE D'ASSURANCES JEVCO
89	JEWELERS	JEWELERS, COMPAGNIE D'ASSURANCE MUTUELLE
90	LAC AU FJORD	PROMUTUEL DU LAC AU FJORD, SOCIÉTÉ MUTUELLE D'ASSURANCE GÉNÉRALE
91	LAC ST-PIERRE-LES FORGES	PROMUTUEL LAC ST-PIERRE - LES FORGES, SOCIÉTÉ MUTUELLE D'ASSURANCE GÉNÉRALE
92	LANAUDIÈRE	PROMUTUEL LANAUDIÈRE, SOCIÉTÉ MUTUELLE D'ASSURANCE GÉNÉRALE
93	LAWPRO	ASSURANCE LAWPRO
94	LEGACY	COMPAGNIE D'ASSURANCES GÉNÉRALES LEGACY
95	L'ESTUAIRE	PROMUTUEL DE L'ESTUAIRE, SOCIÉTÉ MUTUELLE D'ASSURANCE GÉNÉRALE
96	LIBERTÉ MUTUELLE	LA COMPAGNIE D'ASSURANCE LIBERTÉ MUTUELLE
97	LITTORAL	PROMUTUEL DU LITTORAL, SOCIÉTÉ MUTUELLE D'ASSURANCE GÉNÉRALE
98	LLOYD'S	LES SOUSCRIPTEURS DU LLOYD'S
99	LOTBINIÈRE	PROMUTUEL LOTBINIÈRE, SOCIÉTÉ MUTUELLE D'ASSURANCE GÉNÉRALE
100	LUMBERMEN'S	L'ASSUREUR LUMBERMEN'S
101	MISSISQUOI	LA COMPAGNIE D'ASSURANCE MISSISQUOI
102	mitsui sumitomo	COMPAGNIE D'ASSURANCE MITSUI SUMITOMO LIMITÉE
103	MONTMAGNY-L'ISLET	PROMUTUEL MONTMAGNY-L'ISLET, SOCIÉTÉ MUTUELLE D'ASSURANCE GÉNÉRALE
104	MONTS ET RIVES	PROMUTUEL MONTS ET RIVES, SOCIÉTÉ MUTUELLE D'ASSURANCE GÉNÉRALE
105	MOTORS	LA COMPAGNIE D'ASSURANCE MOTORS
106	MUNICH AMÉRIQUE	RÉASSURANCE MUNICH AMÉRIQUE, INC.
107	MUNICH DU CANADA	LA MUNICH, DU CANADA, COMPAGNIE DE RÉASSURANCE
108	MUTUELLE - MUNICIPALITÉS	LA MUTUELLE DES MUNICIPALITÉS DU QUÉBEC
109	NIPPONKOA	NIPPONKOA, COMPAGNIE D'ASSURANCE, LIMITÉE
110	NORD-AMÉRICAIN, PREMIÈRE	LA NORD-AMÉRICAIN, PREMIÈRE COMPAGNIE D'ASSURANCE
111	NORDIQUE	LA NORDIQUE COMPAGNIE D'ASSURANCE DU CANADA
112	NORTHBRIDGE ENTREPRISES	SOCIÉTÉ D'ASSURANCE DES ENTREPRISES NORTHBRIDGE
113	NORTHBRIDGE GÉNÉRALE	SOCIÉTÉ D'ASSURANCE GÉNÉRALE NORTHBRIDGE
114	NORTHBRIDGE INDEMNISATION	SOCIÉTÉ D'ASSURANCE D'INDEMNISATION NORTHBRIDGE
115	NORTHBRIDGE PARTICULIERS	SOCIÉTÉ D'ASSURANCE DES PARTICULIERS NORTHBRIDGE
116	NOVEX	NOVEX COMPAGNIE D'ASSURANCE
117	OACIQ	ORGANISME D'AUTORÉGLÉMENTATION DU COURTAGE IMMOBILIER DU QUÉBEC
118	ODYSSEY RE	ODYSSEY COMPAGNIE DE RÉASSURANCE
119	OMEGA	OMEGA COMPAGNIE D'ASSURANCE GÉNÉRALE
120	OPTIMUM - GÉNÉRAL	OPTIMUM SOCIÉTÉ D'ASSURANCE INC.

LISTE DES ASSUREURS DE DOMMAGES EXERÇANT AU QUÉBEC AU 31 DÉCEMBRE 2012

	Nom abrégé	Raison sociale
121	OPTIMUM AGRICOLE	OPTIMUM ASSURANCE AGRICOLE INC.
122	ORDRE DES ARCHITECTES	ORDRE DES ARCHITECTES DU QUÉBEC
123	ORDRE DES DENTISTES	ORDRE DES DENTISTES DU QUÉBEC
124	ORDRE DES ÉVALUATEURS	ORDRE DES ÉVALUATEURS AGRÉÉS DU QUÉBEC
125	ORDRE DES PHARMACIENS	ORDRE DES PHARMACIENS DU QUÉBEC
126	OUTAOUAIS	PROMUTUEL L'OUTAOUAIS, SOCIÉTÉ MUTUELLE D'ASSURANCE GÉNÉRALE
127	PAFCO	PAFCO, COMPAGNIE D'ASSURANCE
128	PARTENAIRE RÉ U.S.	PARTENAIRE, COMPAGNIE DE RÉASSURANCE DES É-U
129	PEMBRIDGE	PEMBRIDGE, COMPAGNIE D'ASSURANCE
130	PERSONNELLE - GÉNÉRALES	LA PERSONNELLE, ASSURANCES GÉNÉRALES INC.
131	PORTNEUF-CHAMPLAIN	PROMUTUEL PORTNEUF-CHAMPLAIN, SOCIÉTÉ MUTUELLE D'ASSURANCE GÉNÉRALE
132	PRAIRIE-VALMONT	PROMUTUEL PRAIRIE-VALMONT, SOCIÉTÉ MUTUELLE D'ASSURANCE GÉNÉRALE
133	PRIMUM	PRIMUM COMPAGNIE D'ASSURANCE
134	PROMUTUEL RÉASSURANCE	PROMUTUEL RÉASSURANCE
135	PROTECTRICE	LA PROTECTRICE, SOCIÉTÉ D'ASSURANCE
136	QUÉBEC (CIE D'ASS.)	COMPAGNIE D'ASSURANCE DU QUÉBEC
137	RBC - GÉNÉRALE	COMPAGNIE D'ASSURANCE GÉNÉRALE RBC
138	RIVIÈRE-DU-LOUP	PROMUTUEL RIVIÈRE-DU-LOUP, SOCIÉTÉ MUTUELLE D'ASSURANCE GÉNÉRALE
139	ROUYN-NORANDA - TÉMISCAM.	PROMUTUEL ROUYN-NORANDA - TÉMISCAMINGUE, SOCIÉTÉ MUTUELLE D'ASSURANCE GÉNÉRALE
140	ROYAL & SUN ALLIANCE	ROYAL & SUN ALLIANCE DU CANADA, SOCIÉTÉ D'ASSURANCES
141	SAINT PAUL	LA COMPAGNIE D'ASSURANCE SAINT PAUL
142	SCOR CANADA	SCOR CANADA COMPAGNIE DE RÉASSURANCE
143	SCOTTISH & YORK	COMPAGNIE D'ASSURANCE SCOTTISH & YORK LIMITÉE
144	SÉCURITÉ DE HARTFORD	COMPAGNIE D'ASSURANCE SÉCURITÉ DE HARTFORD
145	SÉCURITÉ NATIONALE	SÉCURITÉ NATIONALE COMPAGNIE D'ASSURANCE
146	SENTRY	LA SOCIÉTÉ MUTUELLE D'ASSURANCE SENTRY
147	SHIPOWNERS'	L'ENTREPRISE D'ASSURANCES SHIPOWNERS' MUTUAL PROTECTION & INDEMNITY ASSOCIATION
148	SOCIÉTÉ GÉNÉRALE DE RÉASS	LA SOCIÉTÉ GÉNÉRALE DE RÉASSURANCE
149	SOCIÉTÉ NATIONALE D'ACC.	SOCIÉTÉ NATIONALE D'ACCIDENT ET SÉCURITÉ
150	SOMPO	ASSURANCES SOMPO DU JAPON
151	SOVERAINE - GÉN.	LA SOVERAINE, COMPAGNIE D'ASSURANCE GÉNÉRALE
152	SSQ - GÉNÉRALES	SSQ, SOCIÉTÉ D'ASSURANCES GÉNÉRALES INC.
153	STEWART	COMPAGNIE D'ASSURANCE-TITRES STEWART
154	SUISSE DE RÉASSURANCES	COMPAGNIE SUISSE DE RÉASSURANCES SA
155	SUNDERLAND	SOCIÉTÉ D'ASSURANCE MUTUELLE MARITIME SUNDERLAND LIMITÉE
156	SÛRETÉ DE L'OUËST	LA COMPAGNIE DE SÛRETÉ DE L'OUËST
157	TEMPLE	LA COMPAGNIE D'ASSURANCE TEMPLE
158	TIG	SOCIÉTÉ D'ASSURANCE TIG
159	TITRES FIDELITY NATIONAL	COMPAGNIE D'ASSURANCE TITRES FIDELITY NATIONAL

LISTE DES ASSUREURS DE DOMMAGES EXERÇANT AU QUÉBEC AU 31 DÉCEMBRE 2012

	Nom abrégé	Raison sociale
160	TITRES FIRST AMERICAN	COMPAGNIE D'ASSURANCE TITRES FIRST AMERICAN
161	TOKIO	TOKIO MARITIME & NICHIDO INCENDIE COMPAGNIE D'ASSURANCES LTÉE
162	TRADERS GÉNÉRALE	COMPAGNIE D'ASSURANCE TRADERS GÉNÉRALE
163	TRAFALGAR DU CANADA	COMPAGNIE D'ASSURANCE TRAFALGAR DU CANADA
164	TRANS GLOBALE - GÉN.	COMPAGNIE D'ASSURANCES TRANS GLOBALE
165	TRANSATLANTIQUE	LA COMPAGNIE DE RÉASSURANCE TRANSATLANTIQUE
166	TRAVELERS DU CANADA	LA COMPAGNIE D'ASSURANCE TRAVELERS DU CANADA
167	TRISURA	COMPAGNIE D'ASSURANCE TRISURA GARANTIE
168	TRITON	COMPAGNIE D'ASSURANCE TRITON
169	UNICA	UNICA ASSURANCES INC.
170	UNION CANADIENNE	L'UNION CANADIENNE, COMPAGNIE D'ASSURANCES
171	UNIQUE - GÉN.	L'UNIQUE ASSURANCES GÉNÉRALES INC.
172	UTICA	COMPAGNIE D'ASSURANCE MUTUELLE UTICA
173	VALLÉE	PROMUTUEL LA VALLÉE, SOCIÉTÉ MUTUELLE D'ASSURANCE GÉNÉRALE
174	VAUDREUIL-SOULANGES	PROMUTUEL VAUDREUIL-SOULANGES, SOCIÉTÉ MUTUELLE D'ASSURANCE GÉNÉRALE
175	VERCHÈRES	PROMUTUEL VERCHÈRES, SOCIÉTÉ MUTUELLE D'ASSURANCE GÉNÉRALE
176	WATERLOO	COMPAGNIE D'ASSURANCE WATERLOO
177	WAWANESA	LA COMPAGNIE MUTUELLE D'ASSURANCE WAWANESA
178	WESTERN FINANCIAL	WESTERN FINANCIAL, COMPAGNIE D'ASSURANCES
179	WESTPORT	SOCIÉTÉ D'ASSURANCE WESTPORT
180	XL - ASSURANCE	COMPAGNIE D'ASSURANCE XL LIMITÉE
181	XL AMÉRIQUE	RÉASSURANCE XL AMÉRIQUE
182	ZURICH	ZURICH COMPAGNIE D'ASSURANCES SA



AUTORITÉ DES MARCHÉS FINANCIERS

QUÉBEC

Place de la Cité, tour Cominar
2640, boulevard Laurier, bureau 400
Québec (Québec) G1V 5C1
418 525-0337

MONTREAL

800, Square-Victoria, 22^e étage
C.P. 246, tour de la Bourse
Montréal (Québec) H4Z 1G3
514 395-0337

Sans frais 1 877 525-0337
www.lautorite.qc.ca

