

RAPPORT ANNUEL 2011


**SOCIÉTÉS DE FIDUCIE
ET SOCIÉTÉS D'ÉPARGNE**



**AUTORITÉ
DES MARCHÉS
FINANCIERS**

RAPPORT ANNUUEL 2011

**SOCIÉTÉS DE FIDUCIE
ET SOCIÉTÉS D'ÉPARGNE**



**AUTORITÉ
DES MARCHÉS
FINANCIERS**

Ce rapport a été produit par la Direction de la surveillance des institutions de dépôt de l'Autorité des marchés financiers.
Ce document est disponible sur le site Web de l'Autorité des marchés financiers à l'adresse suivante : www.lautorite.qc.ca.

Dépôt légal – Bibliothèque et Archives nationales du Québec, 2012
Dépôt légal – Bibliothèque et Archives Canada, 2012

ISBN : 978-2-550-64651-8 (imprimé)
ISBN : 978-2-550-64652-5 (en ligne)
ISSN : 0843-9109 (imprimé)
ISSN : 1712-9427 (en ligne)

Québec, 13 juin 2012

Monsieur Jacques Chagnon
Président de l'Assemblée nationale
Hôtel du Parlement
Québec (Québec)

Monsieur le Président,

J'ai l'honneur de vous soumettre, conformément aux dispositions de la *Loi sur les sociétés de fiducie et les sociétés d'épargne*, le rapport de l'Autorité des marchés financiers sur l'état des affaires des sociétés de fiducie et des sociétés d'épargne ayant exercé au Québec en 2011.

Veillez agréer, Monsieur le Président, l'assurance de mes sentiments distingués.

Le ministre délégué aux Finances,



Alain Paquet

Québec, 13 juin 2012

Monsieur Alain Paquet
Ministre délégué aux Finances
Hôtel du Parlement
Québec (Québec)

Monsieur le Ministre,

C'est avec plaisir que je vous transmets le rapport sur l'état des affaires des sociétés de fiducie et des sociétés d'épargne titulaires d'un permis au Québec, pour l'année terminée le 31 décembre 2011.

Produit conformément à l'article 313 de la *Loi sur les sociétés de fiducie et les sociétés d'épargne*, L.R.Q., c. S-29.01, ce rapport vise à rendre publics des renseignements utiles permettant d'apprécier la situation financière et l'envergure des opérations des sociétés régies par cette loi.

L'information qui y est consignée provient du registre tenu par l'Autorité des marchés financiers ainsi que de l'état annuel que chaque société détentrice d'un permis au Québec doit lui transmettre.

Il est possible que des renseignements contenus dans ce rapport puissent être modifiés à la suite des travaux de surveillance effectués par le personnel de l'Autorité des marchés financiers concernant les affaires des sociétés. Au moment de la préparation de ce rapport, aucun fait connu ne permet cependant de mettre en doute l'information publiée.

Vous trouverez dans le présent rapport des renseignements détaillés concernant les sociétés autorisées à faire affaire au Québec. Ces renseignements sont regroupés en cinq parties : la première montre le nombre de sociétés autorisées à exercer au Québec et les modifications apportées au registre en 2011, la seconde fournit des données comparatives générales pour l'ensemble des sociétés de fiducie et des sociétés d'épargne, la troisième présente des tableaux récapitulatifs des états annuels des sociétés, la quatrième rend compte des affaires d'intermédiation financière des sociétés au Québec et la dernière fournit la liste alphabétique des sociétés inscrites au registre tenu par l'Autorité des marchés financiers.

Je vous prie d'agréer, Monsieur le Ministre, l'expression de ma très haute considération.

Le président-directeur général,



Mario Albert

TABLE DES MATIÈRES

INTRODUCTION	9
1 - FAITS SAILLANTS	10
2 - SOCIÉTÉS DE FIDUCIE ET SOCIÉTÉS D'ÉPARGNE AUTORISÉES À EXERCER	23
Ventilation du nombre de sociétés titulaires d'un permis au Québec au 31 décembre	24
Modifications au registre	25
3 - DONNÉES COMPARATIVES GÉNÉRALES	27
Bilan, résultats et biens sous administration cumulés des sociétés de fiducie exerçant des activités au Québec au 31 décembre	28
Bilan et résultats cumulés des sociétés d'épargne exerçant des activités au Québec au 31 décembre	29
4 - TABLEAUX RÉCAPITULATIFS DES ÉTATS ANNUELS	31
États annuels des sociétés de fiducie	32
Répartition de l'actif et du passif des sociétés de fiducie	34
États annuels des sociétés d'épargne	36
Répartition de l'actif et du passif des sociétés d'épargne	38
5 - AFFAIRES D'INTERMÉDIATION FINANCIÈRE DES SOCIÉTÉS AU QUÉBEC	41
Affaires des sociétés de fiducie au Québec	42
Affaires des sociétés d'épargne au Québec	43
6 - LISTE ALPHABÉTIQUE DES SOCIÉTÉS INSCRITES AU REGISTRE AU 31 DÉCEMBRE 2011	45
Liste alphabétique des sociétés de fiducie	46
Liste alphabétique des sociétés d'épargne	55

INTRODUCTION

En vertu de la *Loi sur les sociétés de fiducie et les sociétés d'épargne*, L.R.Q., c.- S-29 (la « Loi »), toute société de fiducie ou d'épargne qui désire exercer des activités au Québec est tenue de détenir un permis d'exercice délivré par l'Autorité des marchés financiers (l'« Autorité »).

Conformément à l'article 313 de la Loi, l'Autorité doit produire, sur une base annuelle, au ministre des Finances un rapport sur les affaires de toutes les sociétés de fiducie et les sociétés d'épargne exerçant au Québec en date du 31 décembre de l'année précédente.

Le présent rapport vise essentiellement à rendre publics les renseignements nécessaires permettant de juger la situation financière, l'envergure des opérations et la solvabilité des sociétés régies par la Loi. Il s'appuie sur les divulgations statutaires annuelles déposées auprès de l'Autorité en vertu de l'article 293 de la Loi et présente les faits saillants du secteur des sociétés de fiducie et des sociétés d'épargne.

1 - FAITS SAILLANTS

SURVOL ÉCONOMIQUE

Au cours de l'année 2011, l'actualité économique internationale a été dominée par des sujets tels que la crise des dettes souveraines en Europe, l'assombrissement des perspectives de croissance de l'économie mondiale et la perte d'appétit pour les actifs risqués sur les marchés financiers.

À partir de l'été, la crise des dettes souveraines de certains pays européens s'est intensifiée, exerçant des pressions sur les marchés mondiaux ainsi que sur la confiance des consommateurs. Les États-Unis n'ont pas été épargnés : ils ont perdu leur cote « AAA »¹ durant cette période et accusent des indicateurs économiques décevants. Pour ces raisons, une bonne partie des actifs a été redirigée vers les obligations en 2011, laissant de côté des marchés boursiers très volatils. Bien qu'au Canada, le taux obligataire soit passé à quelques reprises en deçà du taux américain, la confiance des marchés envers la dette canadienne confirme la place privilégiée du marché obligataire canadien au sein de l'échiquier mondial.

D'une manière générale, le Canada s'est relativement bien sorti de la récession. Malgré la détérioration des conditions financières mondiales, le marché du crédit aux entreprises et aux particuliers demeure en bonne santé. Les banques canadiennes occupent une bonne position et conservent un accès privilégié au financement à un coût relativement bas sur l'ensemble des échéances. Une baisse soutenue des taux hypothécaires à l'habitation est également observée à la fin de l'année 2011. La Banque du Canada continue cependant à s'inquiéter du niveau d'endettement des ménages dont le taux rapporté au revenu disponible n'a cessé d'augmenter depuis 30 ans pour dépasser 150 % en 2011 et amène ainsi aux constats suivants : d'une part, l'endettement des ménages est stimulé par le climat de faibles taux et, d'autre part, il est fragilisé par la hausse du prix des biens immobiliers.

RÉPARTITION DES SOCIÉTÉS DE FIDUCIE ET DES SOCIÉTÉS D'ÉPARGNE

Les sociétés de fiducie et les sociétés d'épargne (les « sociétés ») peuvent être constituées en vertu de la Loi afin d'exercer leurs activités au Québec. À cet effet, deux sociétés exercent leurs activités selon une charte du Québec.

Par ailleurs, l'Autorité octroie des permis à des sociétés qui sont constituées en vertu de la *Loi sur les sociétés de fiducie et de prêt du Canada*, L.C., c. 45 (la « Loi fédérale ») ou selon les lois d'une autre province du Canada. Ainsi, 44 sociétés qui exercent des activités au Québec sont constituées en vertu de la Loi fédérale.

Les sociétés empruntent du public des fonds sous forme de dépôts aux fins de prêts ou de placements. Pour exercer cette activité, les sociétés doivent être titulaires d'un permis d'exercice, au sens de la *Loi sur l'assurance-dépôts*, L.R.Q., c. A-26 du Québec, délivré par l'Autorité. Des 46 sociétés exerçant des activités au Québec, 37 d'entre elles peuvent solliciter et recevoir des dépôts d'argent du public.

MODIFICATIONS CONSTITUTIVES

L'Autorité a octroyé un seul permis de société d'épargne en 2011, soit à La Société hypothécaire MCAN qui a été constituée en vertu de la Loi fédérale. Cette dernière a également obtenu les autorisations requises au sens de la *Loi sur l'assurance-dépôts* lui permettant ainsi de solliciter et recevoir des dépôts d'argent du public.

Par ailleurs, l'Autorité a annulé le permis de Promutuel Capital, société de fiducie inc. à la suite de la cessation de ses opérations. Enfin, le permis de la Société de fiducie financière Equity a été modifié afin de refléter son orientation de ne pas solliciter des dépôts d'argent au Québec.

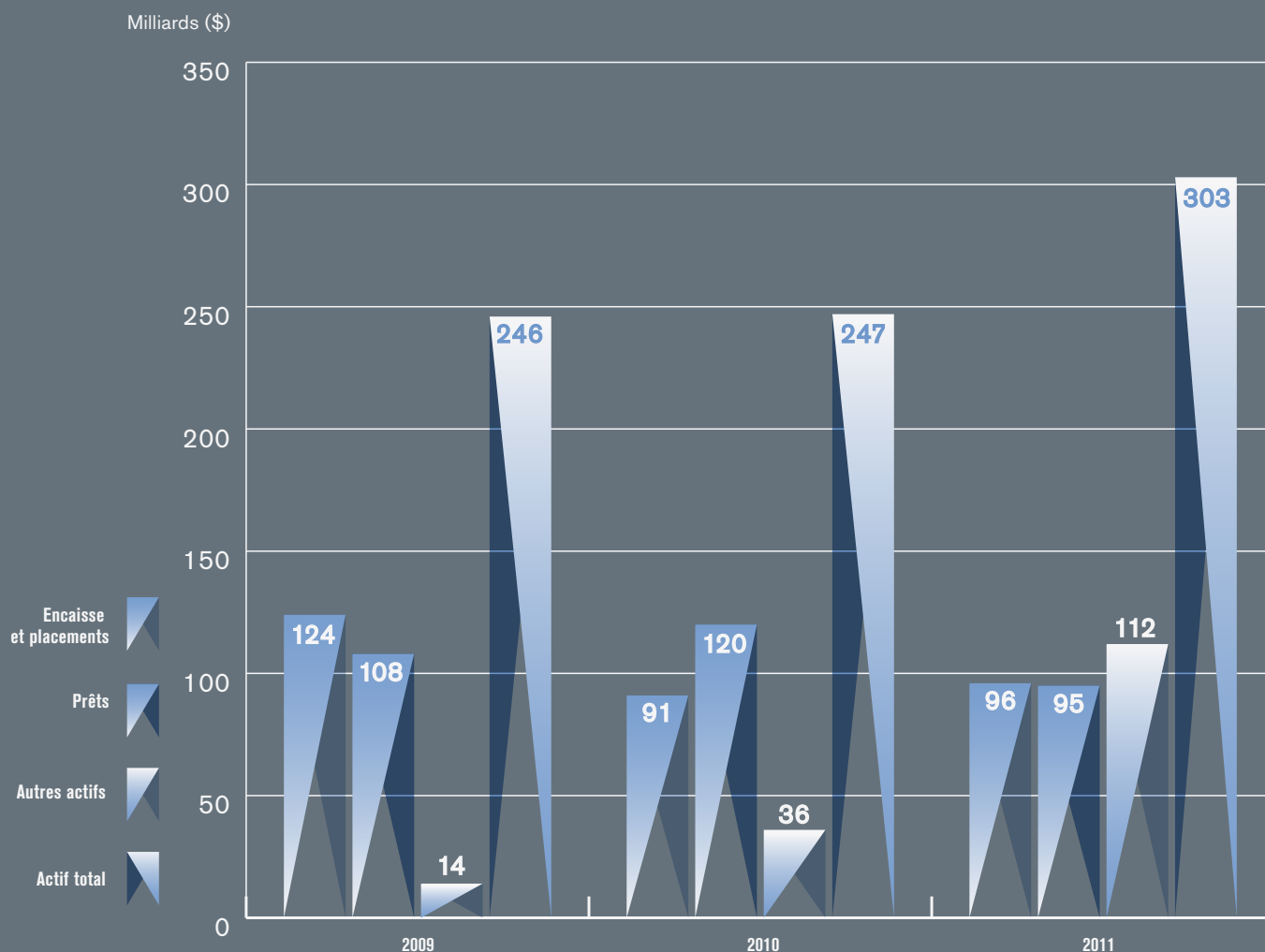
¹ Dégradation de la note par Standard & Poor's au mois d'août 2011 (AAA à AA + avec une perspective négative).

COMPOSITION DE L'ACTIF

L'actif des sociétés à la fin de l'année 2011 (303 G\$)² a connu une croissance d'environ 22,7 % par rapport à l'année 2010 (247 G\$). Cet actif continue de se composer essentiellement de prêts hypothécaires, de dépôts à vue ainsi que de placements à court terme. Les investissements en valeurs mobilières sont constitués, pour la plupart, d'obligations gouvernementales.

GRAPHIQUE 1

RÉPARTITION DE L'ACTIF DES SOCIÉTÉS



² Milliards (G)

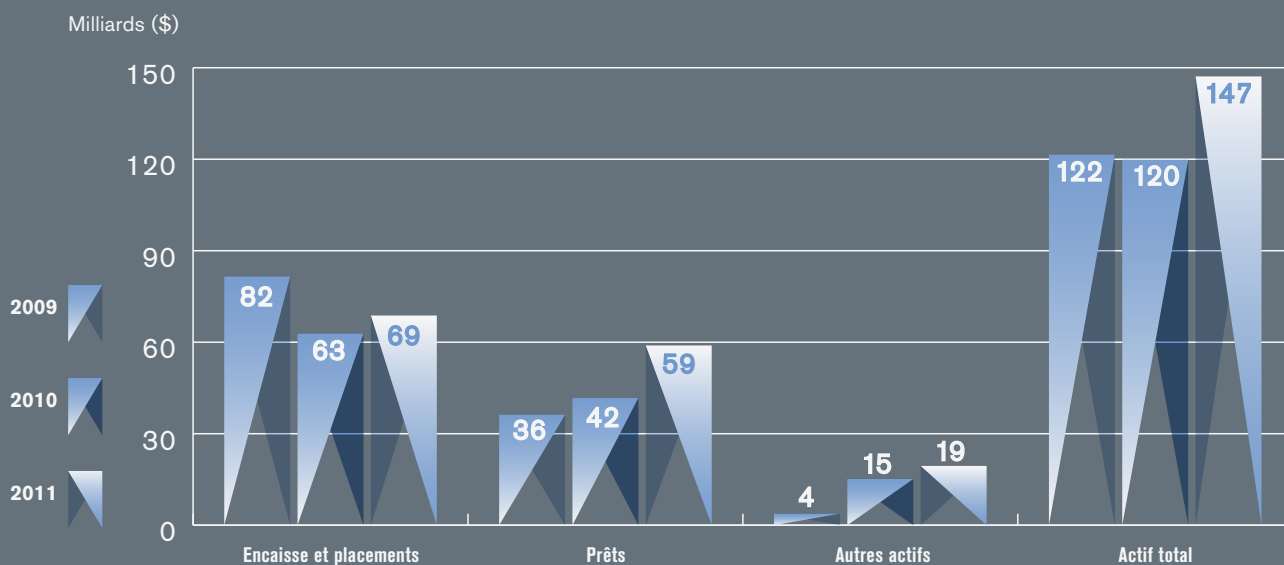
La progression de l'actif des sociétés de fiducie entre les deux exercices est entre autres attribuable à l'adoption des normes internationales d'information financière (IFRS) par les sociétés en 2011. Ces normes requièrent que les sociétés comptabilisent au bilan le solde des portefeuilles de crédit qui ont été cédés dans le cadre des opérations de titrisation sur le marché.

En 2011, le solde des prêts des sociétés de fiducie s'élevait à 59 G\$ contre 42 G\$ à la fin de l'année 2010. La comptabilisation au bilan, en 2011, des prêts qui ont été cédés à des programmes de titrisation explique en grande partie la variation entre les deux années.

La nouvelle ligne directrice portant sur les exigences en matière de suffisance du capital de l'Autorité (« la ligne directrice »), laquelle est basée sur les principes de Bâle II, est en application depuis le 1^{er} janvier 2011. Elle exige des sociétés la détention de fonds propres en fonction des risques sur une base consolidée.

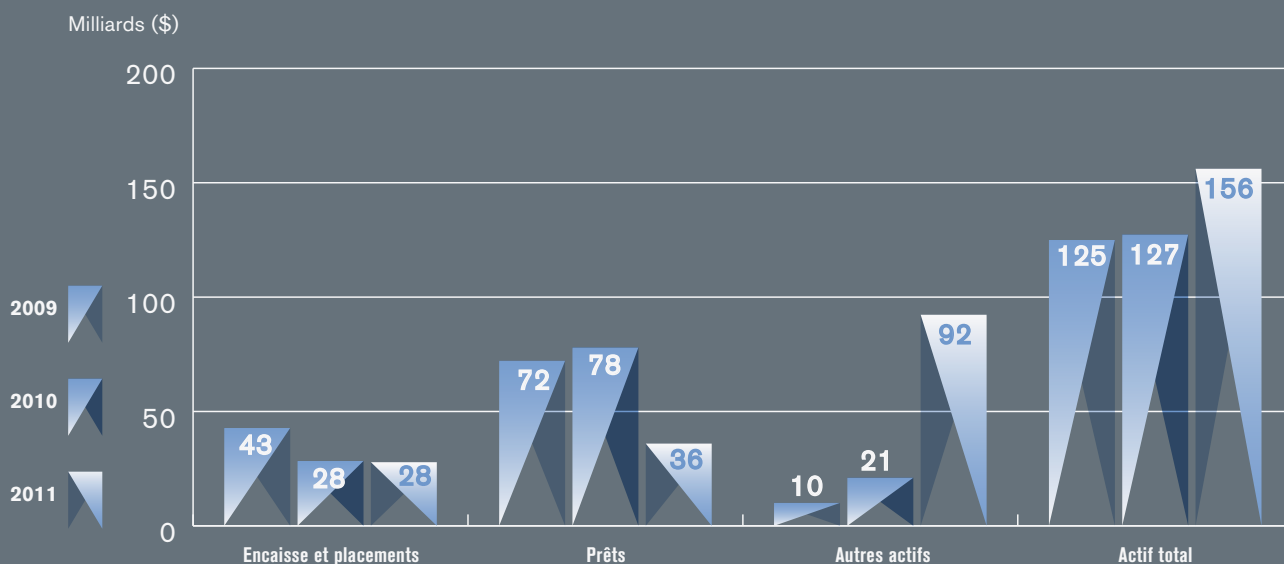
GRAPHIQUE 2

RÉPARTITION DE L'ACTIF DES SOCIÉTÉS DE FIDUCIE



GRAPHIQUE 3

RÉPARTITION DE L'ACTIF DES SOCIÉTÉS D'ÉPARGNE



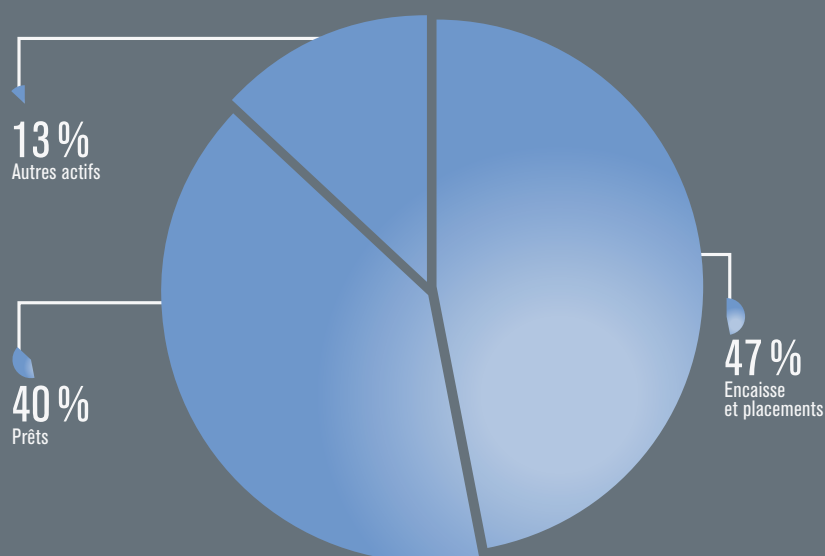
La croissance de l'actif des sociétés d'épargne au cours de l'exercice 2011 s'explique par l'ajout des actifs de La Société hypothécaire MCAN ainsi que par le nouveau formulaire de divulgation qui requiert la comptabilisation des actifs sur une base consolidée.

Le transfert de portefeuilles de prêts par les sociétés d'épargne à leurs sociétés mères au cours de l'année 2011 explique une partie significative de la variation des prêts au bilan. Soulignons que les sociétés comptabilisent les flux monétaires résultant de cette transaction avec les autres actifs.

À la fin de l'exercice 2011, les sociétés ont réduit leurs investissements en prêts hypothécaires représentant désormais 75,4 % du total des prêts, comparativement à 85,4 % à la fin de l'exercice 2010. Cette baisse s'explique notamment par le fait que certaines sociétés ont cédé leurs portefeuilles hypothécaires à leur société mère.

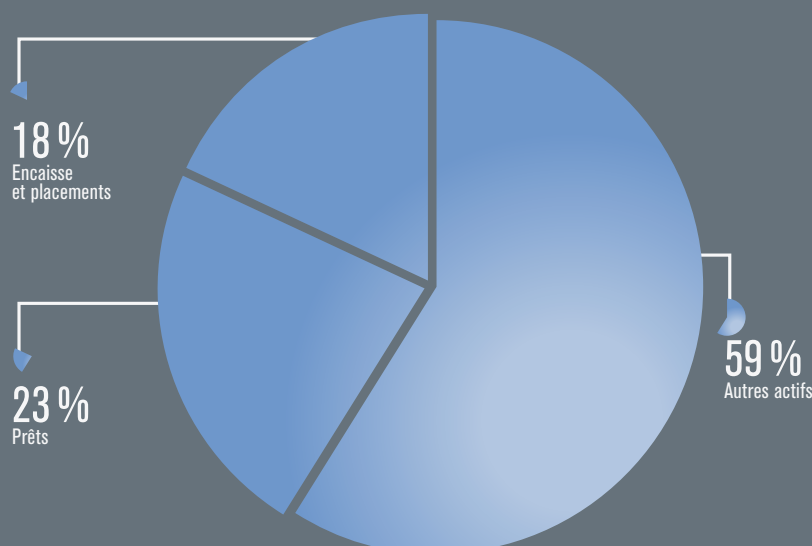
GRAPHIQUE 4

DÉCOMPOSITION DE L'ACTIF DES SOCIÉTÉS DE FIDUCIE



GRAPHIQUE 5

DÉCOMPOSITION DE L'ACTIF DES SOCIÉTÉS D'ÉPARGNE



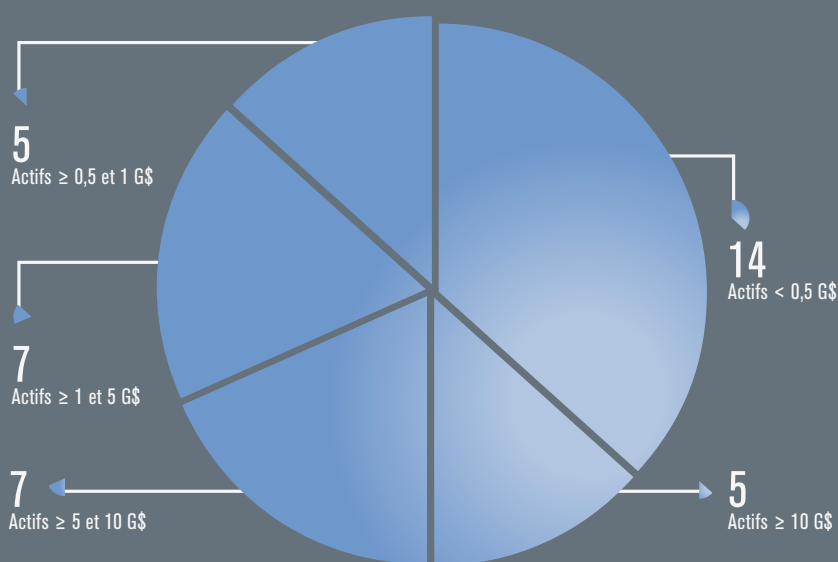
RÉPARTITION DU NOMBRE DE SOCIÉTÉS EN FONCTION DE LA TAILLE DES ACTIFS

L'actif total des huit sociétés d'épargne (156 G\$) est légèrement supérieur à celui des 38 sociétés de fiducie (147 G\$). La répartition de l'actif entre les sociétés d'épargne (51,5 %) et les sociétés de fiducie (48,5 %) demeure inchangée par rapport à l'exercice précédent.

Sept sociétés de fiducie et sociétés d'épargne dont l'actif s'élève à plus de 10 G\$ représentent 70,1 % de l'actif total des sociétés exerçant des activités au Québec. De plus, sur les sept sociétés mentionnées, deux sociétés d'épargne se partagent à elles seules 44,8 % de l'actif total.

GRAPHIQUE 6

RÉPARTITION DU NOMBRE DE SOCIÉTÉS DE FIDUCIE EN FONCTION DU NIVEAU DE L'ACTIF



GRAPHIQUE 7

RÉPARTITION DU NOMBRE DE SOCIÉTÉS D'ÉPARGNE EN FONCTION DU NIVEAU DE L'ACTIF

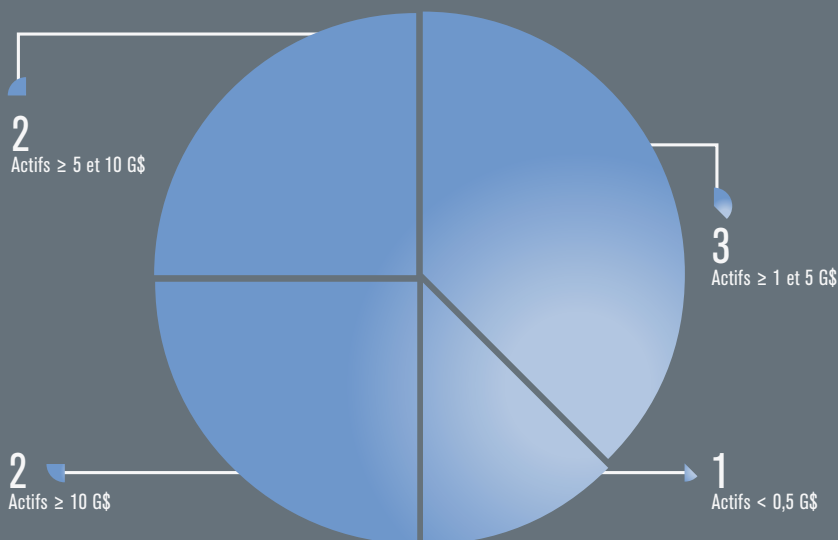


TABLEAU 1

Groupe d'actif	Nombre de sociétés	Groupe d'actif (milliers \$)	Groupe d'actif en % de l'actif total	Capitaux propres (milliers \$)
Sociétés de fiducie				
≥ 10 G\$	5	76 683 493	52,11 %	4 052 362
≥ 5 G\$ et < 10 G\$	7	47 219 309	32,09 %	3 245 414
≥ 1 G\$ et < 5 G\$	7	18 057 351	12,27 %	1 085 063
≥ 0,5 G\$ et < 1 G\$	5	4 449 557	3,02 %	459 274
< 0,5 G\$	14	754 843	0,51 %	454 148
Total	38	147 164 553	100,00 %	9 296 261
Sociétés d'épargne				
≥ 10 G\$	2	135 783 685	86,97 %	7 664 387
≥ 5 G\$ et < 10 G\$	2	13 612 387	8,72 %	1 353 089
≥ 1 G\$ et < 5 G\$	3	6 513 843	4,17 %	482 682
≥ 0,5 G\$ et < 1 G\$	0	-	0,00 %	-
< 0,5 G\$	1	219 117	0,14 %	58 445
Total	8	156 129 032	100,00 %	9 558 603
TOTAL	46	303 293 585		18 854 864

PRÉSENCE AU QUÉBEC

INTERMÉDIATION FINANCIÈRE

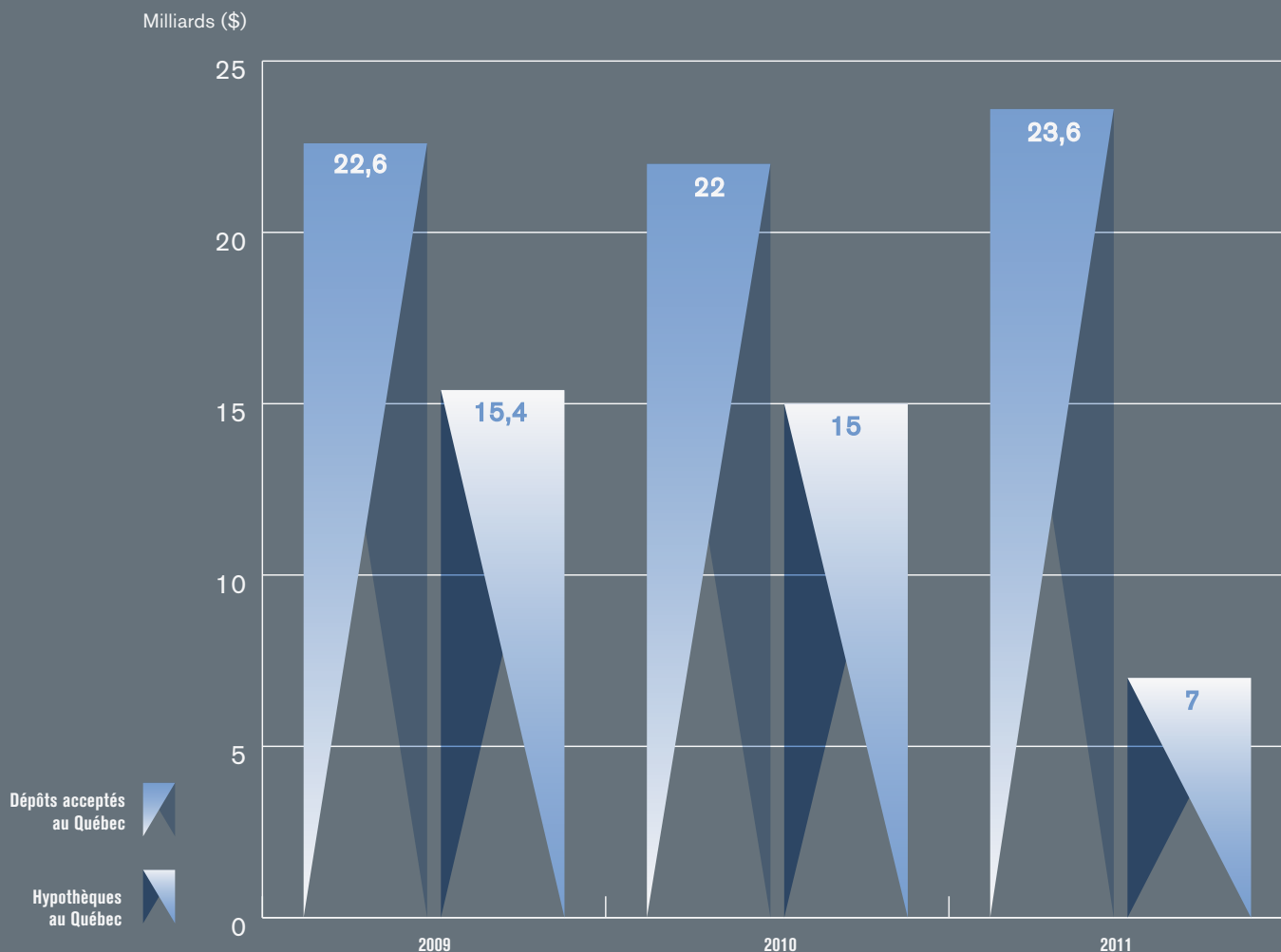
En vertu de la Loi, les sociétés de fiducie et les sociétés d'épargne exercent l'activité d'intermédiation financière en recueillant des dépôts de leur clientèle pour financer leurs activités d'investissement.

Au cours des deux derniers exercices, le total de dépôts recueillis par les sociétés exerçant au Québec est demeuré stable, soit 9,2 % de l'ensemble de leurs dépôts totaux.

À la même période, le total de prêts hypothécaires des sociétés de fiducie et d'épargne se situait à 72 G\$ (102 G\$ en 2010), dont 7 G\$ au Québec, ce qui représente 9,8 % du total des prêts hypothécaires des sociétés, comparativement à 14,7 % un an auparavant. La baisse des prêts au Québec résulte principalement du fait que les sociétés affiliées aux banques canadiennes ont transféré leur portefeuille de prêts à leur société mère afin de dégager des liquidités supplémentaires pour le groupe. En effet, le développement du marché d'obligations sécurisées a mené ces banques à transférer les prêts peu risqués vers des entités à l'intérieur du groupe bancaire afin de concrétiser ces transactions.

GRAPHIQUE 8

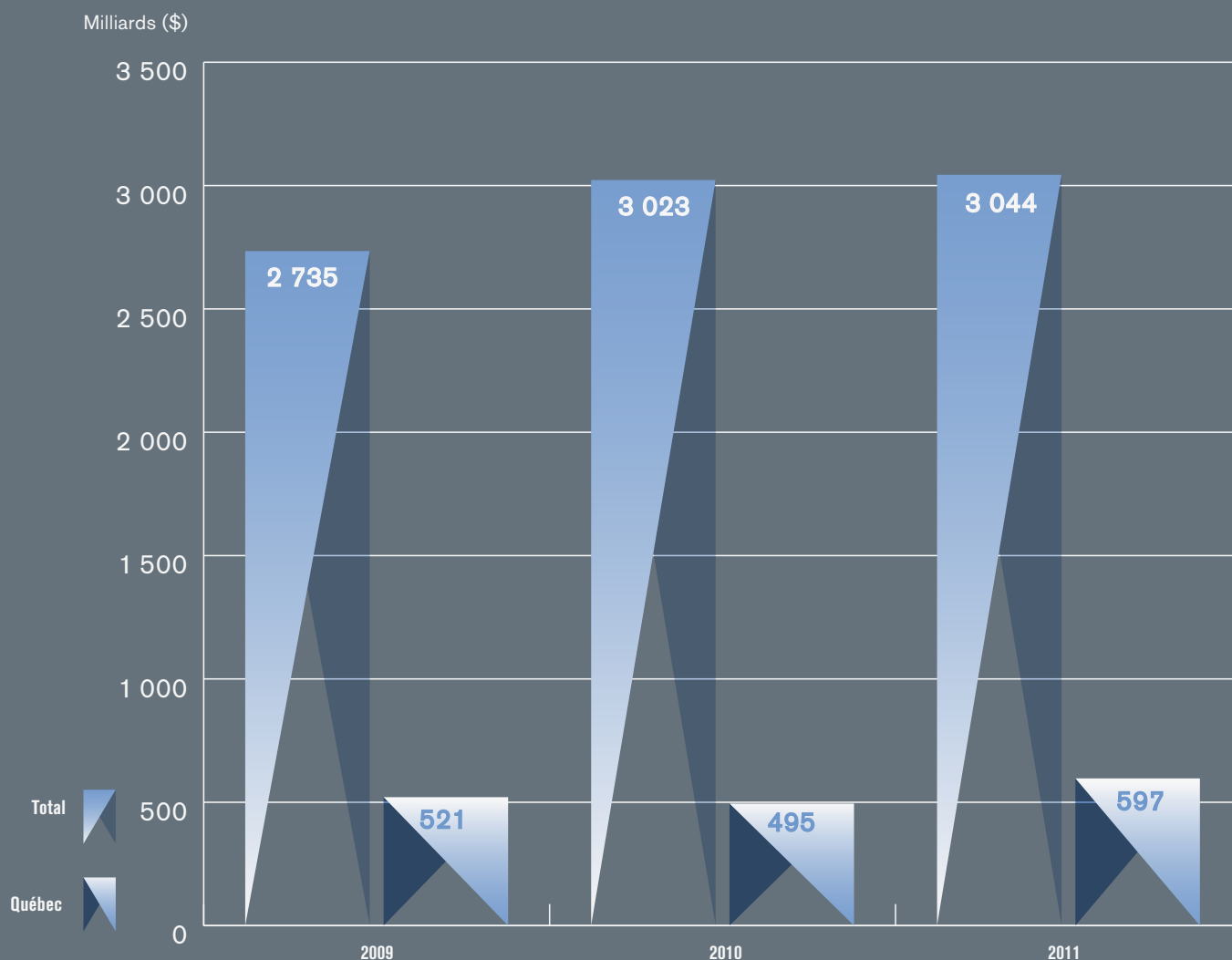
DÉPÔTS ET HYPOTHÈQUES



BIENS SOUS ADMINISTRATION

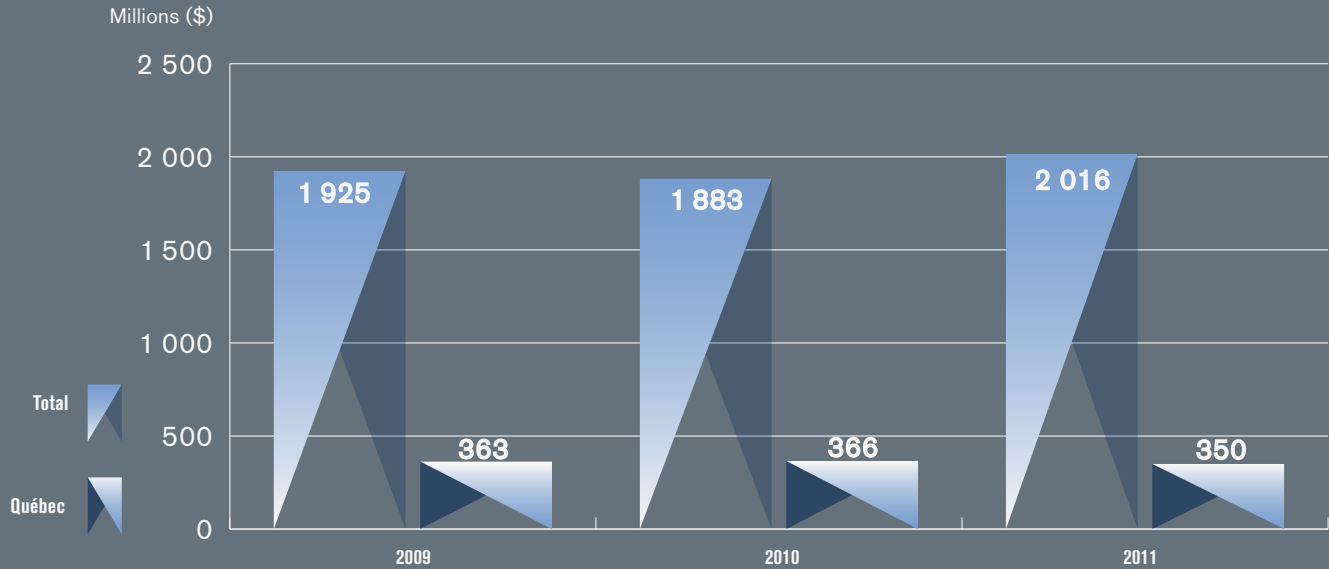
Les sociétés de fiducie, dont la plupart appartiennent à des conglomérats financiers au Canada, offrent des services fiduciaires complémentaires. Le solde des biens administrés pour le compte des clients résidant au Québec progresse de 16,4 % en 2010 à 19,6 % en 2011.

Les honoraires et commissions comptabilisés au Québec représentent 17,4 % (19,4 % en 2010) du total des revenus divulgués par les sociétés et sont composés entre autres des revenus fiduciaires. La majorité des biens sous administration est concentrée dans deux sociétés de fiducie, lesquelles cumulent 76,3 % des biens sous administration à la fin de 2011.

GRAPHIQUE 9**BIENS SOUS ADMINISTRATION**

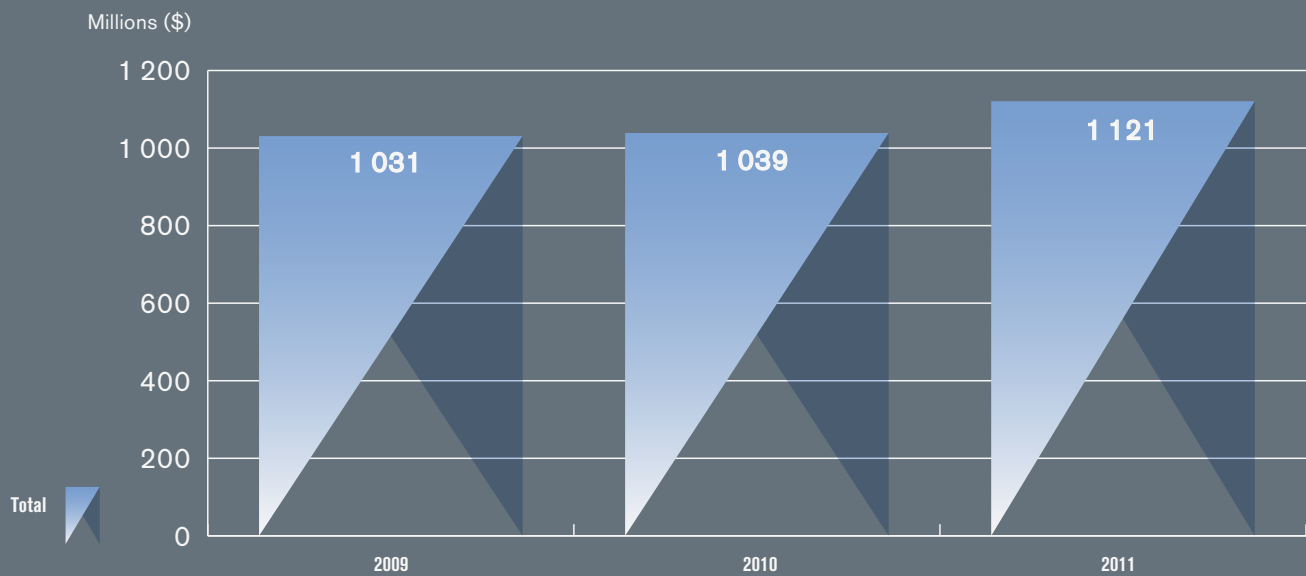
GRAPHIQUE 10

HONORAIRES ET COMMISSIONS



GRAPHIQUE 11

REVENUS FIDUCIAIRES



SOLVABILITÉ

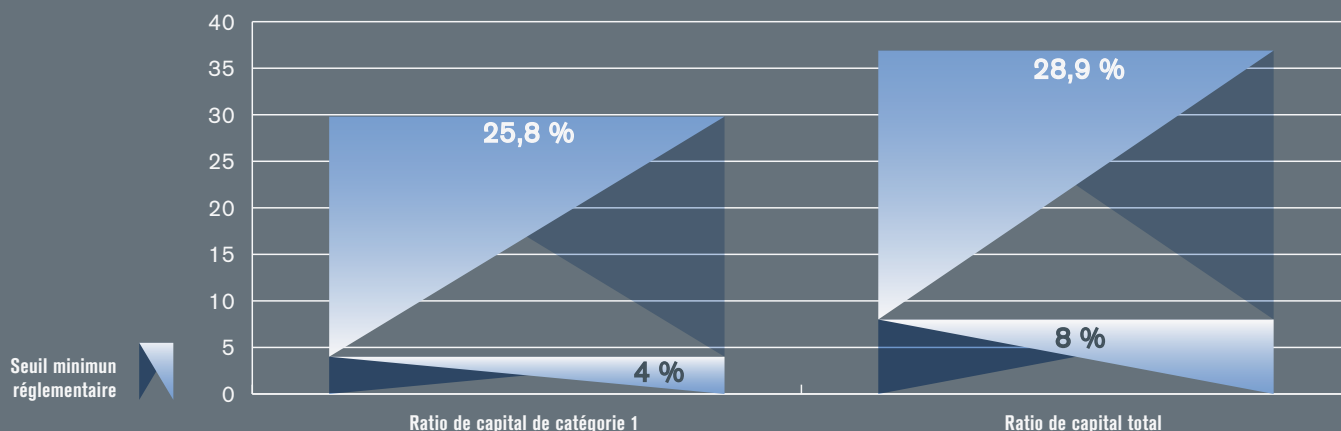
Les sociétés sont tenues de se conformer aux normes de capital selon la nouvelle ligne directrice, et ce, à compter de l'exercice 2011. Les ratios de capital réglementaire requis sont calculés en divisant les fonds propres³ par l'actif ajusté en fonction des risques.

À l'heure actuelle, l'exigence minimale est de 4 % pour le ratio de capital de catégorie 1 et de 8 % pour le ratio de capital total. Outre ces deux ratios réglementaires, les sociétés doivent veiller à ce que leur coefficient actif/capital n'excède pas le niveau maximal prescrit par la ligne directrice, soit 20 fois le total de ses fonds propres.

À la fin de l'exercice 2011, toutes les sociétés qui exercent des activités au Québec dépassent le minimum réglementaire mentionné précédemment. De plus, elles dépassent largement les ratios cibles des autres institutions financières réglementées au Canada. En effet, les sociétés présentent un ratio moyen de capital de catégorie 1 de 25,8 %⁴ et un ratio moyen de capital total de 28,9 %⁵. Ces ratios se comparent avantageusement à la moyenne des ratios des grandes institutions financières canadiennes⁶ qui se situent à 12,9 % et 15,4 % respectivement. Étant donné l'entrée en vigueur récente des nouvelles normes réglementaires, les ratios réglementaires calculés ne peuvent pas être comparés aux années précédentes.

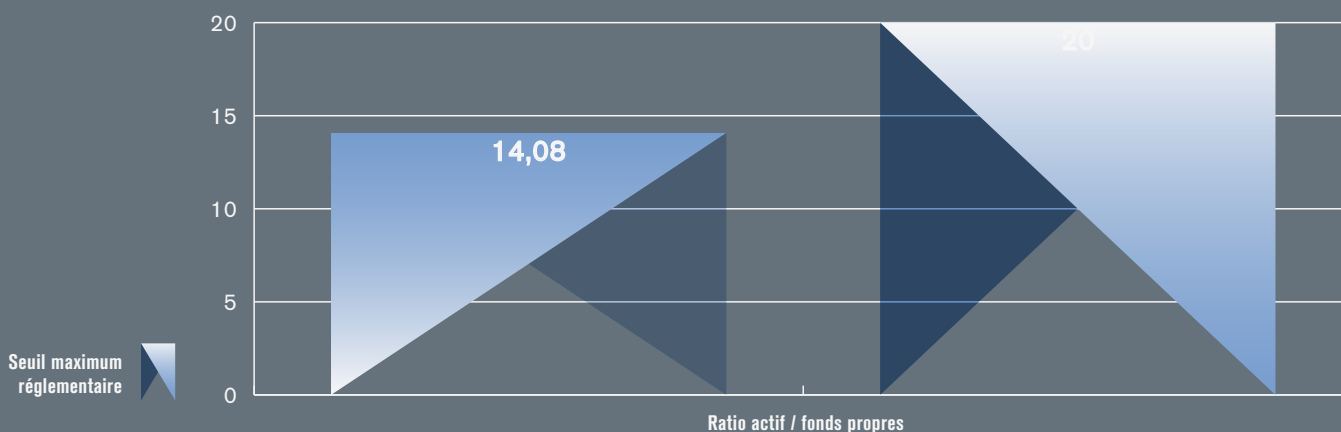
GRAPHIQUE 12

RATIOS DE SOLVABILITÉ



GRAPHIQUE 13

RATIO ACTIF / FONDS PROPRES



³ Les fonds propres de la catégorie 1 consistent notamment en des actions ordinaires et privilégiées, du surplus d'apport et des bénéfices non répartis alors que les fonds propres totaux sont la somme de fonds propres de la catégorie 1 et de fonds complémentaires de la catégorie 2 (instruments de fonds propres hybrides (catégorie 2A) et instruments d'une durée limitée (catégorie 2B)).

⁴ Moyenne basée sur un éventail allant de 12,6 % à 153,2 % à la fin de l'exercice financier 2011.

⁵ Moyenne basée sur un éventail allant de 14,7 % à 153,2 % à la fin de l'exercice financier 2011.

⁶ Banque Royale, Banque TD, Banque CIBC, Banque Scotia, Banque de Montréal, Banque Nationale et Banque Laurentienne pour la période se terminant le 31 octobre 2011.

RENTABILITÉ

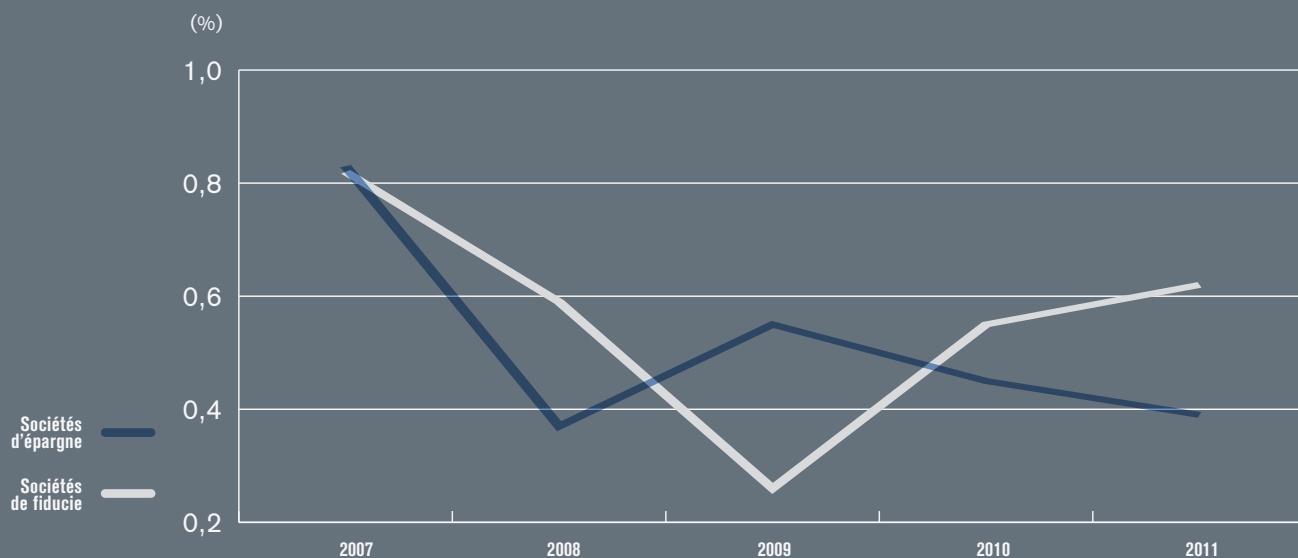
La reprise économique amorcée en 2010 permet un meilleur rendement des capitaux propres et de l'actif des sociétés en 2011 sans toutefois atteindre les niveaux des années antérieures. En effet, le maintien de faibles taux durant les dernières années a contribué à la détérioration des indicateurs de rendement.

Compte tenu de la reprise économique, le résultat de l'ensemble des sociétés est en hausse, avec des bénéfices de 1,4 G\$ à la fin de 2011 contre 1,2 G\$ un an auparavant. Cette amélioration timide des résultats est attribuable à la croissance des marges bénéficiaires résultant de la progression des actifs investis et est neutralisée en partie par la hausse des frais d'exploitation nécessaires pour supporter cette croissance.

De plus, pour les sociétés de fiducie, la croissance des revenus fiduciaires se poursuit atteignant 7,9 % entre 2010 et 2011.

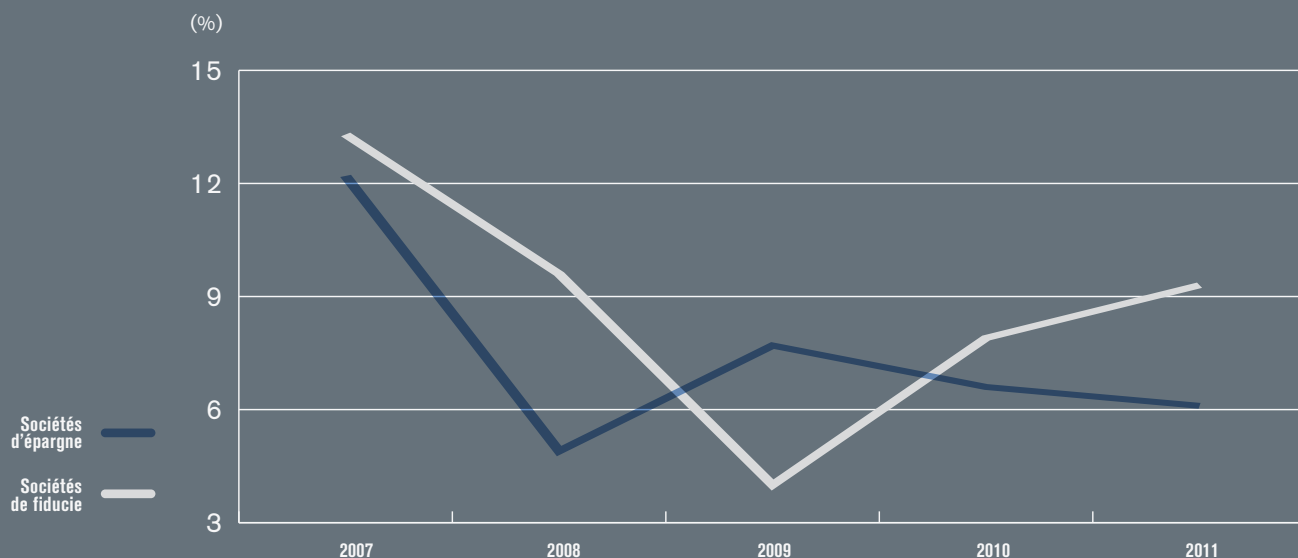
GRAPHIQUE 14

RENDEMENT DE L'ACTIF



GRAPHIQUE 15

RENDEMENT DES CAPITAUX PROPRES



NOUVELLES DISPOSITIONS EN MATIÈRE DE SURVEILLANCE PRUDENTIELLE

Le 1^{er} janvier 2011, l'Autorité a mis en œuvre une nouvelle ligne directrice portant sur les exigences en matière de suffisance du capital, laquelle est destinée aux sociétés de fiducie et aux sociétés d'épargne faisant affaire au Québec. Cette ligne directrice, inspirée des dispositions de l'Accord de Bâle II, a rendu désuètes les exigences réglementaires auparavant requises en matière de ratio d'endettement et de ratio de liquidité. Toutes les sociétés ont divulgué au cours du premier semestre de 2011 leur conformité à cette ligne directrice.

Depuis 2009, le Comité sur le contrôle bancaire a entrepris des travaux pour compléter l'Accord de Bâle II, et ce, en réponse aux conséquences de la crise financière de 2008. Cette orientation a entraîné la mise à jour de la ligne directrice qui est entrée en vigueur le 1^{er} janvier 2012. Ces changements visent notamment le renforcement des exigences minimales à l'égard de la titrisation, du processus de surveillance prudentielle, de la communication aux marchés ainsi que les exigences de divulgation en matière de rémunération.

Des projets de lignes directrices sur les simulations de crise, les critères de probité et de compétence, les pratiques commerciales, ainsi que sur les risques liés à la criminalité financière ont fait l'objet de consultations.

En octobre 2011, l'Autorité a actualisé son cadre de surveillance. Ce dernier s'inspire des meilleures pratiques de surveillance de la réglementation et tient compte de l'évolution des référentiels et de l'évolution des risques encourus par les sociétés constatés dans le cadre des travaux réalisés.

Par ailleurs, en 2011, l'Autorité a rappelé aux sociétés leurs obligations et l'importance de transmettre, dans les délais impartis, les renseignements exigés par la Loi. Ce positionnement a été officialisé par la publication dans le Bulletin de l'Autorité de l'Avis de l'Autorité des marchés financiers relatif au cadre de sanctions administratives pécuniaires imposées en cas de production tardive de renseignements ou documents.

NORMES INTERNATIONALES D'INFORMATION FINANCIÈRE

Depuis le 1^{er} janvier 2011, conformément à la décision du Conseil des normes comptables du Canada, les sociétés de fiducie et les sociétés d'épargne ayant une obligation d'information du public doivent publier les états financiers selon les nouvelles normes comptables IFRS. En conséquence, 24 sociétés avec une fin d'exercice au 31 décembre ont préparé leur divulgation statutaire de 2011 selon les normes IFRS. Les 22 autres sociétés produiront leurs états financiers selon ces normes au cours de l'exercice financier 2012 puisque leur exercice financier s'échelonne du 1^{er} novembre au 31 octobre.

2. SOCIÉTÉS DE FIDUCIE ET SOCIÉTÉS D'ÉPARGNE AUTORISÉES À EXERCER

VENTILATION DU NOMBRE DE SOCIÉTÉS TITULAIRES D'UN PERMIS AU QUÉBEC AU 31 DÉCEMBRE

Type de sociétés selon la charte	Autorisées à recevoir des dépôts du public		Non autorisées à recevoir des dépôts du public		Total	
	2011	2010	2011	2010	2011	2010
Sociétés de fiducie						
Charte du Québec	1	2	1	1	2	3
Charte du Canada	28	28	8	8	36	36
Total	29	30	9	9	38	39
Sociétés d'épargne						
Charte du Québec	0	0	0	0	0	0
Charte du Canada	8	7	0	0	8	7
Total	8	7	0	0	8	7
Grand total	37	37	9	9	46	46

MODIFICATIONS AU REGISTRE

	Date de délivrance		
	Année	Mois	Jour
NOUVEAU PERMIS DE SOCIÉTÉ D'ÉPARGNE La Société hypothécaire MCAN	2011	05	13
MODIFICATION DE PERMIS DE SOCIÉTÉ DE FIDUCIE RESTRICTION DE RECEVOIR DES DÉPÔTS DU PUBLIC AU SENS DE LA LOI SUR L'ASSURANCE-DÉPÔTS ⁷ Société de fiducie financière Equity	2011	08	16
ANNULATION DU PERMIS DE SOCIÉTÉ DE FIDUCIE RÉSULTANT DE LA CESSATION DE SES OPÉRATIONS Promutuel Capital, société de fiducie inc.	2011	01	01

⁷ Délivrance d'un nouveau permis en date du 16 août 2011 avec la restriction selon laquelle la société n'est pas autorisée à solliciter et à recevoir des dépôts d'argent au sens de la *Loi sur l'assurance-dépôts* et de son règlement d'application. Le Rapport annuel des sociétés de fiducie et des sociétés d'épargne 2010 de l'Autorité des marchés financiers présentait le statut de cette société de ne pas solliciter ni de recevoir des dépôts au Québec.

3. DONNÉES COMPARATIVES GÉNÉRALES

BILAN, RÉSULTATS ET BIENS SOUS ADMINISTRATION CUMULÉS DES SOCIÉTÉS DE FIDUCIE EXERÇANT DES ACTIVITÉS AU QUÉBEC

AU 31 DÉCEMBRE

(Milliers de dollars)

	2011	2010
Actif		
Encaisse, dépôts et valeurs	68 776 804	62 864 385
Prêts	58 947 497	41 757 452
Autres actifs	19 440 252	15 159 411
Total	147 164 553	119 781 248

Passif et capitaux propres

Dépôts	115 892 569	106 613 338
Emprunts et dettes en sous-ordre	6 341 687	1 144 496
Autres passifs	15 634 036	3 399 166
Capitaux propres	9 296 261	8 624 248
Total	147 164 553	119 781 248

État des résultats

Marge bénéficiaire nette	1 342 142	840 257
Honoraires et commissions	1 121 365	1 039 024
Autres revenus non financiers	637 969	622 954
Revenus totaux	3 101 476	2 502 235
Dépenses d'exploitation	2 069 478	1 757 588
Impôts, gains sur placements et filiales et postes extraordinaires	199 903	84 084
Bénéfice (perte) net	832 095	660 563
Résultat étendu (perte)	785 329	579 602

Indicateurs de rendement

Rendement sur l'actif moyen (%) ⁸	0,62	0,55
Rendement sur l'avoir moyen (%) ⁸	9,29	7,95
Marge bénéficiaire nette sur l'actif moyen (%)	1,01	0,70

Biens sous administration	3 043 848 263	3 023 062 384
---------------------------	---------------	---------------

8 Rendement basé sur le bénéfice net

BILAN ET RÉSULTATS CUMULÉS DES SOCIÉTÉS D'ÉPARGNE EXERÇANT DES ACTIVITÉS AU QUÉBEC

AU 31 DÉCEMBRE

(Milliers de dollars)

	2011	2010
Actif		
Encaisse, dépôts et valeurs	27 842 497	28 362 168
Prêts	35 981 483	77 970 421
Autres actifs	92 305 052	21 023 540
Total	156 129 032	127 356 129

Passif et capitaux propres

Dépôts	140 449 018	115 971 565
Emprunts et dettes en sous-ordre	843 007	471 846
Autres passifs	5 278 404	2 094 261
Capitaux propres	9 558 603	8 818 457
Total	156 129 032	127 356 129

État des résultats

Marge bénéficiaire nette	2 013 696	761 014
Autres revenus	930 324	313 964
Revenus totaux	2 944 020	1 074 978
Dépenses d'exploitation	2 185 398	530 054
Impôts, gains sur placements et filiales et postes extraordinaires	201 837	(24 099)
Bénéfice (perte) net	556 785	569 023
Résultat étendu (perte)	569 219	569 274

Indicateurs de rendement

Rendement sur l'actif moyen (%) ⁹	0,39	0,45
Rendement sur l'avoir moyen (%) ⁹	6,06	6,55
Marge bénéficiaire nette sur l'actif moyen (%)	1,42	0,60

9 Rendement basé sur le bénéfice net

4. TABLEAUX RÉCAPITULATIFS DES ÉTATS ANNUELS

ÉTATS ANNUELS DES SOCIÉTÉS DE FIDUCIE

(Milliers de dollars)

			BILAN		
	Raison sociale	Type de charte	Actif	Passif	Capitaux propres
1	Comp. fid. AGF	Canada	3 813 117	3 491 751	321 366
2	B2B Trust	Canada	6 158 393	5 717 489	440 904
3	Soc. fid. Bque de Nouvelle-Écosse	Canada	21 928	5 264	16 664
4	Trust Banque Nationale	Québec	1 492 495	1 327 939	164 556
5	BLC Trust	Canada	899 821	835 412	64 409
6	Soc. fid. BMO	Canada	7 280 682	6 550 916	729 766
7	Comp. Trust BNY Cda	Canada	67 431	3 596	63 835
8	Soc. Canada Trust	Canada	22 447 005	21 496 441	950 564
9	Soc. fid. canadienne de l'Ouest	Canada	1 389 323	1 292 713	96 610
10	Comp. Trust CIBC	Canada	13 216 339	12 614 488	601 851
11	Comp. Trust CIBC Mellon	Canada	5 814 224	5 467 831	346 393
12	Soc. fid. Computershare du Cda	Canada	159 893	39 899	119 994
13	Soc. fid. Concentra	Canada	10 461	51	10 410
14	Fid. Desjardins	Canada	2 921 073	2 848 551	72 522
15	Trust Éterna Inc.	Québec	4 094	155	3 939
16	Equity	Canada	112 862	84 864	27 998
17	Soc. Fiduciary du Cda	Canada	13 984	3 331	10 653
18	Comp. Home Trust	Canada	17 606 548	16 874 064	732 484
19	Soc. Trust Household	Canada	42 315	12 485	29 830
20	Soc. fid. HSBC (Canada)	Canada	828 568	762 475	66 093
21	Industrielle Alliance, fid.	Canada	126 180	105 071	21 109
22	Comp. fid. Groupe Investors	Canada	38 526	25 990	12 536
23	Trust La Laurentienne du Cda	Canada	850 292	728 615	121 677
24	L'Équitable, Comp. fid.	Canada	10 255 936	9 830 411	425 525
25	Comp. fid. M.R.S.	Canada	899 875	778 047	121 828
26	Fid. Manuvie	Canada	2 613 510	2 386 997	226 513
27	Comp. Maple Trust	Canada	1 219 180	1 113 998	105 182
28	Soc. fid. privée MD	Canada	15 749	3 923	11 826
29	Comp. Montréal Trust du Cda	Canada	7 414 724	7 097 475	317 249
30	Soc. fid. Natcan	Canada	5 527 595	4 911 127	616 468
31	Comp. Trust National	Canada	6 895 821	6 459 661	436 160
32	Soc. fid. du Nord, Cda	Canada	38 394	886	37 508
33	Comp. fid. Peoples	Canada	4 608 653	4 510 339	98 314
34	Fid. RBC Dexia	Canada	13 157 665	11 815 727	1 341 938
35	Comp. Trust Royal	Canada	8 127 870	7 769 396	358 474
36	Soc. fid. Standard Life	Canada	5 728	174	5 554
37	State Street Trust Comp.	Canada	97 298	15 006	82 292
38	Fid. Financière Sun Life inc.	Canada	971 001	885 734	85 267
Total			147 164 553	137 868 292	9 296 261

ÉTATS DES RÉSULTATS ET DU RÉSULTAT ÉTENDU							
Marge bénéficiaire nette	Honoraires et commissions ¹⁰	Autres revenus non financiers	Dépenses d'exploitation	Impôt, gains sur placements et filiales, et postes extraordinaires	Bénéfice (perte) net	Résultat étendu (perte)	
77 722	1 033	5 974	49 774	9 662	25 293	21 808	1
84 194	7 184	470	80 222	5 262	6 364	(388)	2
3 710	56 380	2 250	54 582	2 275	5 483	5 483	3
22 006	61 799	1 829	49 770	10 660	25 204	25 204	4
2 191	1 003	(7)	2 595	(98)	690	701	5
11 940	63 246	10 086	46 960	10 653	27 659	16 853	6
482	18 826	0	9 343	3 109	6 856	6 856	7
223 232	43 142	73 907	272 823	16 871	50 587	51 046	8
28 813	8 668	1 527	13 169	6 457	19 382	18 863	9
57 695	12 202	282 344	302 115	14 169	35 957	35 957	10
4 251	0	31 162	6 459	(35 695)	64 649	70 765	11
36 385	55 561	14 107	60 533	12 902	32 618	32 618	12
20	6 385	0	5 157	365	883	932	13
5 253	116 953	(563)	119 156	30	2 457	3 064	14
86	1 544	0	1 196	(21)	455	349	15
4 598	17 806	119	18 553	1 119	2 851	2 851	16
76	19 682	822	15 768	1 341	3 471	3 471	17
326 920	0	21 634	104 767	59 422	184 365	169 273	18
834	0	96	259	268	403	403	19
(1 340)	4 616	114	6 692	(825)	(2 477)	(2 503)	20
1 732	657	0	1 971	(119)	537	1 449	21
3 109	2 571	0	1 274	1 030	3 376	3 376	22
4 130	615	9	4 023	383	348	233	23
125 685	90	3 727	46 585	21 337	61 580	52 460	24
11 428	11 939	(316)	20 158	(29 422)	32 315	32 964	25
3 649	0	10	6 036	(598)	(1 779)	(1 779)	26
(16 478)	0	10 752	14 575	(5 500)	(14 798)	(14 818)	27
147	6 683	7 262	12 081	684	1 327	267	29
53 719	0	109	21 574	9 045	23 209	23 209	30
61 502	9 358	29	18 956	14 782	37 151	37 151	31
48 170	0	6 781	(14 525)	17 713	51 763	51 763	32
338	12 593	(50)	8 558	1 045	3 278	3 278	33
50 258	328	4 736	33 742	5 872	15 708	15 708	34
71 172	459 366	126 459	525 117	33 768	98 112	88 005	35
25 524	25 402	1 062	28 134	7 569	16 285	16 285	36
102	2 048	1	1 649	143	359	359	37
246	92 822	32 272	113 782	3 683	7 875	7 875	38
8 641	863	(745)	5 898	562	2 299	3 938	39
1 342 142	1 121 365	637 969	2 069 478	199 903	832 095	785 329	

10 Successions, fiducies et mandats uniquement

RÉPARTITION DE L'ACTIF ET DU PASSIF DES SOCIÉTÉS DE FIDUCIE

(Milliers de dollars)

	Raison sociale	Type de charte	ACTIF			Total
			Encaisse, dépôts et valeurs	Prêts	Autres actifs	
1	Comp. fid. AGF	Canada	733 126	3 026 647	53 344	3 813 117
2	B2B Trust	Canada	3 014 338	3 077 865	66 190	6 158 393
3	Soc. fid. Bque de Nouvelle-Écosse	Canada	6 984	3 080	11 864	21 928
4	Trust Banque Nationale	Québec	1 458 713	0	33 782	1 492 495
5	BLC Trust	Canada	897 838	0	1 983	899 821
6	Soc. fid. BMO	Canada	7 178 904	0	101 778	7 280 682
7	Comp. Trust BNY Cda	Canada	34 314	0	33 117	67 431
8	Soc. Canada Trust	Canada	3 053 598	2 644 881	16 748 526	22 447 005
9	Soc. fid. canadienne de l'Ouest	Canada	441 451	936 779	11 093	1 389 323
10	Comp. Trust CIBC	Canada	13 003 890	0	212 449	13 216 339
11	Comp. Trust CIBC Mellon	Canada	4 819 219	901 899	93 106	5 814 224
12	Soc. fid. Computershare du Cda	Canada	62 266	0	97 627	159 893
13	Soc. fid. Concentra	Canada	7 703	0	2 758	10 461
14	Fid. Desjardins	Canada	1 538 892	1 336 471	45 710	2 921 073
15	Trust Éterna Inc.	Québec	3 595	0	499	4 094
16	Equity	Canada	16 918	84 614	11 330	112 862
17	Soc. Fiduciary du Cda	Canada	10 452	0	3 532	13 984
18	Comp. Home Trust	Canada	982 917	16 060 207	563 424	17 606 548
19	Soc. Trust Household	Canada	27 413	3 916	10 986	42 315
20	Soc. fid. HSBC (Canada)	Canada	93 509	693 953	41 106	828 568
21	Industrielle Alliance, fid.	Canada	104 260	19 658	2 262	126 180
22	Comp. fid. Groupe Investors	Canada	14 011	23 914	601	38 526
23	Trust La Laurentienne du Cda	Canada	841 575	6 143	2 574	850 292
24	L'Équitable, Comp. fid.	Canada	644 052	9 551 932	59 952	10 255 936
25	Comp. fid. M.R.S.	Canada	554 815	332 057	13 003	899 875
26	Fid. Manuvie	Canada	2 451 130	150 170	12 210	2 613 510
27	Comp. Maple Trust	Canada	6 993	1 190 912	21 275	1 219 180
28	Soc. fid. privée MD	Canada	13 426	0	2 323	15 749
29	Comp. Montréal Trust du Cda	Canada	5 179 128	2 160 956	74 640	7 414 724
30	Soc. fid. Natcan	Canada	5 501 741	0	25 854	5 527 595
31	Comp. Trust National	Canada	4 615 199	2 181 425	99 197	6 895 821
32	Soc. fid. du Nord, Cda	Canada	29 725	0	8 669	38 394
33	Comp. fid. Peoples	Canada	215 335	4 156 084	237 234	4 608 653
34	Fid. RBC Dexia	Canada	2 747 480	9 870 273	539 912	13 157 665
35	Comp. Trust Royal	Canada	7 636 836	344 228	146 806	8 127 870
36	Soc. fid. Standard Life	Canada	5 667	0	61	5 728
37	State Street Trust Comp.	Canada	65 908	0	31 390	97 298
38	Fid. Financière Sun Life inc.	Canada	763 483	189 433	18 085	971 001
Total			68 776 804	58 947 497	19 440 252	147 164 553

PASSIF					
Dépôts	Emprunts et dettes en sous-ordre	Autres passifs	Total	Biens sous administration	
3 004 825	109 500	377 426	3 491 751	7 328 833	1
5 676 102	20 293	21 094	5 717 489	6 155 575	2
0	0	5 264	5 264	70 574 161	3
1 317 832	0	10 107	1 327 939	43 575 183	4
831 923	0	3 489	835 412	51 315	5
6 522 032	0	28 884	6 550 916	18 901 971	6
0	0	3 596	3 596	9 936 095	7
20 921 226	361 522	213 693	21 496 441	5 929 155	8
1 278 061	0	14 652	1 292 713	6 766 014	9
12 343 132	240 242	31 114	12 614 488	23 362 504	10
5 391 726	0	76 105	5 467 831	65	11
24 067	0	15 832	39 899	8 808 327	12
0	0	51	51	19 332 098	13
934 535	0	1 914 016	2 848 551	241 191 514	14
0	0	155	155	390 713	15
80 365	0	4 499	84 864	231 088	16
0	0	3 331	3 331	9 359 157	17
7 999 861	119 235	8 754 968	16 874 064	0	18
12 434	0	51	12 485	0	19
745 440	13 797	3 238	762 475	967 210	20
102 298	0	2 773	105 071	4 302 016	21
25 616	0	374	25 990	40 290 625	22
723 664	1 044	3 907	728 615	90 471	23
4 649 193	5 144 810	36 408	9 830 411	0	24
741 046	20 034	16 967	778 047	25 747 554	25
2 336 238	50 222	537	2 386 997	0	26
1 005 326	0	108 672	1 113 998	0	27
0	0	3 923	3 923	569 545	29
7 004 830	85 000	7 645	7 097 475	0	30
4 909 605	0	1 522	4 911 127	45 868 925	31
6 440 662	0	18 999	6 459 661	0	32
0	0	886	886	99 245 784	33
980 305	0	3 530 034	4 510 339	825 637	34
11 494 721	0	321 006	11 815 727	1 747 835 208	35
7 514 452	174 934	80 010	7 769 396	6 657 224	36
0	0	174	174	15 428 864	37
0	0	15 006	15 006	574 762 939	38
881 052	1 054	3 628	885 734	9 362 493	39
115 892 569	6 341 687	15 634 036	137 868 292	3 043 848 263	

ÉTATS ANNUELS DES SOCIÉTÉS D'ÉPARGNE

(Milliers de dollars)

			Bilan		
	Raison sociale	Type de charte	Actif	Passif	Capitaux propres
1	Soc. hyp. Bque de Montréal	Canada	35 242 381	33 115 063	2 127 318
2	Soc. hyp. Bque Royale	Canada	6 309 532	5 248 346	1 061 186
3	Hyp. CIBC Inc.	Canada	1 536 200	1 343 602	192 598
4	Soc. Prêt First Data Cda	Canada	219 117	160 672	58 445
5	Soc. hyp. HSBC (Canada)	Canada	1 081 352	949 733	131 619
6	MCAN	Canada	3 896 291	3 737 826	158 465
7	Soc. hyp. Scotia	Canada	7 302 855	7 010 952	291 903
8	Soc. hyp. TD	Canada	100 541 304	95 004 235	5 537 069
Total			156 129 032	146 570 429	9 558 603

ÉTATS DES RÉSULTATS ET DU RÉSULTAT ÉTENDU						
Marge bénéficiaire nette	Autres revenus non financiers	Dépenses d'exploitation	Impôt, gains sur placements et filiales, et postes extraordinaires	Bénéfice (perte) net	Résultat étendu (perte)	
746 685	53 927	432 029	94 327	274 256	285 708	1
5 618	900	6 664	(42)	(104)	(104)	2
6 593	131 217	144 401	(1 563)	(5 028)	(6 184)	3
771	38 271	32 101	1 733	5 208	5 208	4
6 599	157	254	1 709	4 793	4 793	5
13 427	12 940	7 404	(8 140)	27 103	28 782	6
(60 719)	53 480	36 708	(192)	(43 755)	(43 755)	7
1 294 722	639 432	1 525 837	114 005	294 312	294 771	8
2 013 696	930 324	2 185 398	201 837	556 785	569 219	

RÉPARTITION DE L'ACTIF ET DU PASSIF DES SOCIÉTÉS D'ÉPARGNE

(Milliers de dollars)

	Raison sociale	Type de charte	ACTIF			Total
			Encaisse, dépôts et valeurs	Prêts	Autres actifs	
1	Soc. hyp. Bque de Montréal	Canada	7 961 365	27 147 264	133 752	35 242 381
2	Soc. hyp. Bque Royale	Canada	6 284 352	299	24 881	6 309 532
3	Hyp. CIBC Inc.	Canada	1 288 130	43 892	204 178	1 536 200
4	Soc. Prêt First Data Cda	Canada	122 342	0	96 775	219 117
5	Soc. hyp. HSBC (Canada)	Canada	0	1 057 477	23 875	1 081 352
6	MCAN	Canada	1 714 608	2 137 108	44 575	3 896 291
7	Soc. hyp. Scotia	Canada	4 308 715	2 955 229	38 911	7 302 855
8	Soc. hyp. TD	Canada	6 162 985	2 640 214	91 738 105	100 541 304
Total			27 842 497	35 981 483	92 305 052	156 129 032

PASSIF				
Dépôts	Emprunts et dettes en sous-ordre	Autres passifs	Total	
32 366 755	130 000	618 308	33 115 063	1
5 241 005	0	7 341	5 248 346	2
634 914	35 000	673 688	1 343 602	3
67 909	0	92 763	160 672	4
813 752	45 000	90 981	949 733	5
601 578	0	3 136 248	3 737 826	6
6 506 157	50 000	454 795	7 010 952	7
94 216 948	583 007	204 280	95 004 235	8
140 449 018	843 007	5 278 404	146 570 429	

5. AFFAIRES D'INTERMÉDIATION FINANCIÈRE DES SOCIÉTÉS AU QUÉBEC

AFFAIRES DES SOCIÉTÉS DE FIDUCIE AU QUÉBEC

(Milliers de dollars)

		Dépôts ¹¹			Prêts hypothécaires ¹²		
	Raison sociale	Québec	Total	% ¹³	Québec	Total	% ¹⁴
1	Comp. fid. AGF	14 571	3 004 825	0,48	177 966	1 043 119	17,06
2	B2B Trust	1 041 204	5 676 102	18,34	0	0	0,00
3	Soc. fid. Bque de Nouvelle-Écosse	0	0	0,00	0	0	0,00
4	Trust Banque Nationale	1 316 423	1 317 832	99,89	0	0	0,00
5	BLC Trust	489 286	831 923	58,81	0	0	0,00
6	Soc. fid. BMO	467 148	6 522 032	7,16	0	0	0,00
7	Comp. Trust BNY Cda	0	0	0,00	0	0	0,00
8	Soc. Canada Trust	520 345	20 921 226	2,49	14 868	855 557	1,74
9	Soc. fid. canadienne de l'Ouest	0	1 278 061	0,00	0	939 150	0,00
10	Comp. Trust CIBC	843 292	12 343 132	6,83	0	0	0,00
11	Comp. Trust CIBC Mellon	0	5 391 726	0,00	0	0	0,00
12	Soc. fid. Computershare du Cda	0	24 067	0,00	0	0	0,00
13	Soc. fid. Concentra	0	0	0,00	0	0	0,00
14	Fid. Desjardins	924 467	934 535	98,92	0	0	0,00
15	Trust Éterna Inc.	0	0	0,00	0	0	0,00
16	Equity	0	80 365	0,00	0	84 912	0,00
17	Soc. Fiduciary du Cda	0	0	0,00	0	0	0,00
18	Comp. Home Trust	0	7 999 861	0,00	972 246	15 530 622	6,26
19	Soc. Trust Household	242	12 434	1,95	215	5 916	3,63
20	Soc. fid. HSBC (Canada)	0	745 440	0,00	0	8 353	0,00
21	Industrielle Alliance, fid.	99 900	102 298	97,66	19 589	19 638	99,75
22	Comp. fid. Groupe Investors	2 106	25 616	8,22	3 975	24 084	16,50
23	Trust La Laurentienne du Cda	579 624	723 664	80,10	5 239	6 143	85,28
24	L'Équitable, Comp. fid.	0	4 649 193	0,00	0	9 561 615	0,00
25	Comp. fid. M.R.S.	88 883	741 046	11,99	0	66 367	0,00
26	Fid. Manuvie	213 835	2 336 238	9,15	28 215	150 279	18,78
27	Comp. Maple Trust	245 349	1 005 326	24,40	37 954	1 191 742	3,18
28	Soc. fid. privée MD	0	0	0,00	0	0	0,00
29	Comp. Montréal Trust du Cda	817 488	7 004 830	11,67	184 399	2 161 515	8,53
30	Soc. fid. Natcan	3 014 778	4 909 605	61,41	0	0	0,00
31	Comp. Trust National	449 400	6 440 662	6,98	203 607	2 036 445	10,00
32	Soc. fid. du Nord, Cda	0	0	0,00	0	0	0,00
33	Comp. fid. Peoples	26 275	980 305	2,68	502 502	4 153 480	12,10
34	Fid. RBC Dexia	568 687	11 494 721	4,95	0	0	0,00
35	Comp. Trust Royal	1 277 227	7 514 452	17,00	323 059	339 414	95,18
36	Soc. fid. Standard Life	0	0	0,00	0	0	0,00
37	State Street Trust Comp.	0	0	0,00	0	0	0,00
38	Fid. Financière Sun Life inc.	148 266	881 052	16,83	18 569	190 913	9,73
	Total	13 148 796	115 892 569	11,35	2 492 403	38 369 264	6,50

¹¹ Incluant les intérêts courus.¹² Excluant la provision pour pertes et les intérêts courus.¹³ Pourcentage des dépôts au Québec¹⁴ Pourcentage des prêts hypothécaires au Québec

AFFAIRES DES SOCIÉTÉS D'ÉPARGNE AU QUÉBEC

(Milliers de dollars)

		Dépôts ¹⁵			Prêts hypothécaires ¹⁶		
Raison sociale		Québec	Total	% ¹⁷	Québec	Total	% ¹⁸
1	Soc. hyp. Bque de Montréal	5 382 025	32 366 755	16,63	4 122 749	27 147 264	15,19
2	Soc. hyp. Bque Royale	588 615	5 241 005	11,23	0	0	0,00
3	Hyp. CIBC Inc.	2 891	634 914	0,46	0	43 892	0,00
4	Soc. Prêt First Data Cda	0	67 909	0,00	0	0	0,00
5	Soc. hyp. HSBC (Canada)	28 436	813 752	3,49	10 308	123 571	8,34
6	MCAN	114 210	601 578	18,99	118 947	2 140 468	5,56
7	Soc. hyp. Scotia	525 759	6 506 157	8,08	257 856	2 900 630	8,89
8	Soc. hyp. TD	3 854 164	94 216 948	4,09	14 868	848 263	1,75
Total		10 496 100	140 449 018	7,47	4 524 728	33 204 088	13,63

¹⁵ Incluant les intérêts courus.

¹⁶ Excluant la provision pour pertes et les intérêts courus.

¹⁷ Pourcentage des dépôts au Québec

¹⁸ Pourcentage des prêts hypothécaires au Québec

**6. LISTE ALPHABÉTIQUE
DES SOCIÉTÉS INSCRITES
AU REGISTRE
AU 31 DÉCEMBRE 2011**

LISTE ALPHABÉTIQUE DES SOCIÉTÉS DE FIDUCIE	Fin d'exercice	Autorisées à recevoir des dépôts du public	Représentant principal pour les sociétés n'ayant pas leur siège social au Québec
Compagnie de fiducie AGF AGF Trust Company			
Nom abrégé : Comp. fid. AGF Charte : Canada Siège social Toronto Dominion Bank Tower 66 Wellington Street West Suite 3100 Toronto (Ontario) M5K 1E9	Décembre	Oui	Sylvie Dion 1200, avenue McGill College Bureau 2000 Montréal (Québec) H3B 4G7
B2B Trust B2B Trust			
Nom abrégé : B2B Trust Charte : Canada Siège social 130 Adelaide Street West Toronto (Ontario) M5H 3P5	Octobre	Oui	Lorraine Pilon B2B Trust Tour Banque Laurentienne 1981, avenue McGill College 20 ^e étage Montréal (Québec) H3A 3K3
La Société de Fiducie Banque de Nouvelle-Écosse The Bank of Nova Scotia Trust Company			
Nom abrégé : Soc. fid. Bque de Nouvelle-Écosse Charte : Canada Siège social 44 King Street West Toronto (Ontario) M5H 1H1	Octobre	Non	Daniel Benay McCarthy Tétrault LLP 1000, rue De La Gauchetière Ouest Montréal (Québec) H3B 0A2
Trust Banque Nationale Inc. National Bank Trust Inc.			
Nom abrégé : Trust Banque Nationale Charte : Québec Siège social 1100, rue University 12 ^e étage Montréal (Québec) H3B 2G7	Octobre	Oui	

LISTE ALPHABÉTIQUE DES SOCIÉTÉS DE FIDUCIE	Fin d'exercice	Autorisées à recevoir des dépôts du public	Représentant principal pour les sociétés n'ayant pas leur siège social au Québec
BLC Trust LBC Trust			
Nom abrégé : BLC Trust Charte : Canada Siège social Tour Banque Laurentienne 1981, avenue McGill College 20 ^e étage Montréal (Québec) H3A 3K3	Octobre	Oui	
Société de Fiducie BMO BMO Trust Company			
Nom abrégé : Soc. fid. BMO Charte : Canada Siège social 302 Bay Street Toronto (Ontario) M5X 1A1	Octobre	Oui	Benoît Provost Borden Ladner Gervais 1000, rue De La Gauchetière Ouest Bureau 900 Montréal (Québec) H3B 5H4
Compagnie Trust BNY Canada BNY Trust Company of Canada			
Nom abrégé : Comp. Trust BNY Cda Charte : Canada Siège social 4 King Street West Suite 1101 Toronto (Ontario) M5H 1B6	Décembre	Non	Pierre Tremblay Compagnie Trust BNY Canada 1001, rue University Bureau 1600 Montréal (Québec) H3A 2A6
La Société Canada Trust The Canada Trust Company			
Nom abrégé : Soc. Canada Trust Charte : Canada Siège social Toronto-Dominion Tower 66 Wellington Street West, 12 th Floor Toronto (Ontario) M5K 1A2	Octobre	Oui	Pamela Larrea La Banque Toronto-Dominion 500, rue Saint-Jacques 12 ^e étage Montréal (Québec) H2Y 1S1

LISTE ALPHABÉTIQUE DES SOCIÉTÉS DE FIDUCIE	Fin d'exercice	Autorisées à recevoir des dépôts du public	Représentant principal pour les sociétés n'ayant pas leur siège social au Québec
Société de fiducie canadienne de l'Ouest Canadian Western Trust Company			
Nom abrégé : Soc. fid. canadienne de l'Ouest Charte : Canada Siège social Canadian Western Bank Place 10303 Jasper Avenue Suite 3000 Edmonton (Alberta) T5J 3X6	Octobre	Oui	Sylvie Dion Compagnie de fiducie AGF 1200, avenue McGill College Bureau 2020 Montréal (Québec) H3B 4G7
Compagnie Trust CIBC CIBC Trust Corporation			
Nom abrégé : Comp. Trust CIBC Charte : Canada Siège social 55 Yonge Street Suite 900 Toronto (Ontario) M5E 1J4	Octobre	Oui	Nicole Riendeau La Tour CIBC 1155, boulevard René-Lévesque Ouest Bureau 1100 Montréal (Québec) H3B 3Z4
Compagnie Trust CIBC Mellon CIBC Mellon Trust Company			
Nom abrégé : Comp. Trust CIBC Mellon Charte : Canada Siège social 320 Bay Street 6 th Floor, P.O. Box 1 Toronto (Ontario) M5H 4A6	Octobre	Oui	David Webster Compagnie Trust CIBC Mellon 2001, rue University 16 ^e étage Montréal (Québec) H3A 2A6
Société de fiducie Computershare du Canada Computershare Trust Company of Canada			
Nom abrégé : Soc. fid. Computershare du Cda Charte : Canada Siège social 100 University Avenue 11 th Floor Toronto (Ontario) M5J 2Y1	Décembre	Oui	Jean Farley Stikeman Elliott LLP 1155, boulevard René-Lévesque Ouest 40 ^e étage Montréal (Québec) H3B 3V2

LISTE ALPHABÉTIQUE DES SOCIÉTÉS DE FIDUCIE	Fin d'exercice	Autorisées à recevoir des dépôts du public	Représentant principal pour les sociétés n'ayant pas leur siège social au Québec
La Société de Fiducie Concentra Concentra Trust			
Nom abrégé : Soc. fid. Concentra Charte : Canada Siège social 333 3 rd Avenue North Saskatoon (Saskatchewan) S7K 2M2	Décembre	Non	Robert Torralbo Services Blakes Québec Inc. 600, boulevard de Maisonneuve Ouest Bureau 2200 Montréal (Québec) H3A 3J2
Fiducie Desjardins inc. Desjardins Trust Inc.			
Nom abrégé : Fid. Desjardins Charte : Canada Siège social 1, Complexe Desjardins Case postale 34, succursale Desjardins Montréal (Québec) H5B 1E4	Décembre	Oui	
Trust Éterna Inc. Eterna Trust Inc.			
Nom abrégé : Trust Éterna Inc. Charte : Québec Siège social 1134, Grande Allée Ouest Bureau 400 Québec (Québec) G1S 1E5	Septembre	Non	
Société de fiducie financière Equity Equity Financial Trust Company			
Nom abrégé : Equity Charte : Canada Siège social 200 University Avenue Suite 400 Toronto (Ontario) M5H 4H1	Décembre	Non	Louis Lochhead Financière Trust Equity 1155, rue Metcalfe Bureau 1450 Montréal (Québec) H3B 2V6
Société Fiduciary Trust du Canada Fiduciary Trust Company of Canada			
Nom abrégé : Soc. Fiduciary du Cda Charte : Canada Siège social 200 King Street West Suite 1500 Toronto (Ontario) M5H 3T4	Octobre	Non	Fred Enns Borden Ladner Gervais LLP 1000, rue De La Gauchetière Ouest Bureau 900 Montréal (Québec) H3B 5H4

LISTE ALPHABÉTIQUE DES SOCIÉTÉS DE FIDUCIE	Fin d'exercice	Autorisées à recevoir des dépôts du public	Représentant principal pour les sociétés n'ayant pas leur siège social au Québec
Compagnie Home Trust Home Trust Company			
Nom abrégé : Comp. Home Trust Charte : Canada Siège social 145 King Street West Suite 2300 Toronto (Ontario) M5H 1J8	Décembre	Oui	André Rivest Gowling Lafleur Henderson 1, Place Ville Marie 37 ^e étage Montréal (Québec) H3B 3P4
La Société de Trust Household Household Trust Company			
Nom abrégé : Soc. Trust Household Charte : Canada Siège social 3381 Steeles Avenue East Suite 300 Toronto (Ontario) M2H 3S7	Décembre	Oui	Jason R. Bernsten La Société de Trust Household 5100, rue Sherbrooke Est Bureau 100 Montréal (Québec) H1V 3R9
Société de fiducie HSBC (Canada) HSBC Trust Company (Canada)			
Nom abrégé : Soc. fid. HSBC (Canada) Charte : Canada Siège social Legal Department, HSBC Bank Canada 885 West Georgia Street Suite 300 Vancouver (British Columbia) V6C 3E9	Décembre	Oui	Chloé Archambault Fasken Martineau Tour de la Bourse 800, square Victoria Bureau 3400, case postale 242 Montréal (Québec) H4Z 1E9
Industrielle Alliance, Fiducie inc. Industrial Alliance Trust Inc.			
Nom abrégé : Industrielle Alliance, fid. Charte : Canada Siège social 1080, Grande Allée Ouest Case postale 1907, succursale Terminus Québec (Québec) G1K 7M3	Décembre	Oui	

LISTE ALPHABÉTIQUE DES SOCIÉTÉS DE FIDUCIE	Fin d'exercice	Autorisées à recevoir des dépôts du public	Représentant principal pour les sociétés n'ayant pas leur siège social au Québec
La Compagnie de Fiducie du Groupe Investors Ltée Investors Group Trust Co. Ltd.			
<p>Nom abrégé : Comp. fid. Groupe Investors Charte : Canada</p> <p>Siège social One Canada Centre 447 Portage Avenue Winnipeg (Manitoba) R3C 3B6</p>	Décembre	Oui	Jean-Claude Bachand Fraser Milner Casgrain LLP 1, Place Ville Marie Bureau 3900 Montréal (Québec) H3B 4M7
Trust La Laurentienne du Canada Inc. Laurentian Trust of Canada Inc.			
<p>Nom abrégé : Trust La Laurentienne du Cda Charte : Canada</p> <p>Siège social Tour Banque Laurentienne 1981, avenue McGill College 20^e étage Montréal (Québec) H3A 3K3</p>	Octobre	Oui	
L'Équitable, Compagnie de Fiducie The Equitable Trust Company			
<p>Nom abrégé : L'Équitable, Comp. fid. Charte : Canada</p> <p>Siège social 30 St. Clair Avenue West Suite 700 Toronto (Ontario) M4V 3A1</p>	Décembre	Oui	Daniel Gagné Miller Thomson Pouliot LLP Tour CIBC 1155, boulevard René-Lévesque Ouest Bureau 3100 Montréal (Québec) H3B 3S6
Compagnie de Fiducie M.R.S. M.R.S. Trust Company			
<p>Nom abrégé : Comp. fid. M.R.S. Charte : Canada</p> <p>Siège social 777 Bay Street Suite 2100 Toronto (Ontario) M5G 2N4</p>	Novembre	Oui	Johanne Blanchard 2001, rue University Bureau 2000 Montréal (Québec) H3A 2A6
Société de fiducie Manuvie Manulife Trust Company			
<p>Nom abrégé : Fid. Manuvie Charte : Canada</p> <p>Siège social 500 King Street North Waterloo (Ontario) N2J 4C6</p>	Décembre	Oui	Michel Paquet Centre Manuvie 2000, rue Mansfield Bureau 400 Montréal (Québec) H3A 3N8

LISTE ALPHABÉTIQUE DES SOCIÉTÉS DE FIDUCIE	Fin d'exercice	Autorisées à recevoir des dépôts du public	Représentant principal pour les sociétés n'ayant pas leur siège social au Québec
Compagnie Maple Trust Maple Trust Company			
Nom abrégé : Comp. Maple Trust Charte : Canada Siège social 44 King Street West Toronto (Ontario) M5H 1H1	Octobre	Oui	Daniel Benay McCarthy Tétrault 1000, rue De La Gauchetière Ouest Bureau 250 Montréal (Québec) H3B 0A2
Société de fiducie privée MD MD Private Trust Company			
Nom abrégé : Soc. fid. privée MD Charte : Canada Siège social 1870 Alta Vista Drive Ottawa (Ontario) K1G 6R7	Décembre	Oui	Robert E. Charbonneau Borden Ladner Gervais LLP 1000, rue De La Gauchetière Ouest Bureau 900 Montréal (Québec) H3B 5H4
Compagnie Montréal Trust du Canada Montreal Trust Company of Canada			
Nom abrégé : Comp. Montréal Trust du Cda Charte : Canada Siège social Tour Scotia 1002, rue Sherbrooke Ouest Bureau 400 Montréal (Québec) H3A 3M3	Octobre	Oui	
Société de fiducie Natcan Natcan Trust Company			
Nom abrégé : Soc. fid. Natcan Charte : Canada Siège social 1100, rue University 12 ^e étage Montréal (Québec) H3B 2G7	Octobre	Oui	

LISTE ALPHABÉTIQUE DES SOCIÉTÉS DE FIDUCIE	Fin d'exercice	Autorisées à recevoir des dépôts du public	Représentant principal pour les sociétés n'ayant pas leur siège social au Québec
Compagnie Trust National National Trust Company			
Nom abrégé : Comp. Trust National Charte : Canada Siège social 1 Ontario Street P.O. Box 128 Stratford (Ontario) N5A 6S9	Octobre	Oui	Daniel Benay McCarthy Tétrault LLP 1000, rue De La Gauchetière Ouest Bureau 2500 Montréal (Québec) H3B 0A2
La Société de fiducie du Nord, Canada The Northern Trust Company, Canada			
Nom abrégé : Soc. fid. du Nord, Cda Charte : Canada Siège social 145 King Street West Suite 1910 Toronto (Ontario) M5H 1J8	Décembre	Non	Sonia Struthers McCarthy Tétrault LLP 1000, rue De La Gauchetière Ouest Bureau 2500 Montréal (Québec) H3B 0A2
Compagnie de Fiducie Peoples Peoples Trust Company			
Nom abrégé : Comp. fid. Peoples Charte : Canada Siège social 888 Dunsmuir Street 14 th Floor Vancouver (British Columbia) V6C 3K4	Décembre	Oui	Brian Cornish De Grandpré Chait 1000, rue De La Gauchetière Ouest Bureau 2900 Montréal (Québec) H3B 4W5
Fiducie RBC Dexia Services aux Investisseurs RBC Dexia Investor Services Trust			
Nom abrégé : Fid. RBC Dexia Charte : Canada Siège social 155 Wellington Street West 10 th Floor Toronto (Ontario) M5V 3L3	Décembre	Oui	Annie Blouin Fiducie RBC Dexia Services aux Investisseurs 1, Place Ville Marie 5 ^e étage, aile Ouest Montréal (Québec) H3B 1Z3

LISTE ALPHABÉTIQUE DES SOCIÉTÉS DE FIDUCIE	Fin d'exercice	Autorisées à recevoir des dépôts du public	Représentant principal pour les sociétés n'ayant pas leur siège social au Québec
Compagnie Trust Royal The Royal Trust Company			
Nom abrégé : Comp. Trust Royal Charte : Canada Siège social 1, Place Ville Marie 6 ^e étage, aile Sud Montréal (Québec) H3C 3A9	Octobre	Oui	
Société de fiducie Standard Life Standard Life Trust Company			
Nom abrégé : Soc. fid. Standard Life Charte : Canada Siège social 1245, rue Sherbrooke Ouest 2 ^e étage Montréal (Québec) H3G 1G3	Décembre	Non	
State Street Trust Company Canada State Street Trust Company Canada			
Nom abrégé : State Street Trust Comp. Charte : Canada Siège social 30 Adelaide Street East Suite 1400 Toronto (Ontario) M5C 3G6	Décembre	Non	Michael Garneau State Street Trust Company Canada 770, rue Sherbrooke Ouest Bureau 1100 Montréal (Québec) H3A 1G1
Fiducie de la Financière Sun Life inc. Sun Life Financial Trust Inc.			
Nom abrégé : Fid. Financière Sun Life inc. Charte : Canada Siège social 227 King Street South P.O. Box 1601, Station Waterloo Waterloo (Ontario) N2J 4C5	Décembre	Oui	Elyse Lemay Sun Life du Canada, compagnie d'assurance-vie 1155, rue Metcalfe Montréal (Québec) H3B 2V9

LISTE ALPHABÉTIQUE DES SOCIÉTÉS D'ÉPARGNE	Fin d'exercice	Autorisées à recevoir des dépôts du public	Représentant principal pour les sociétés n'ayant pas leur siège social au Québec
Société Hypothécaire Banque de Montréal Bank of Montreal Mortgage Corporation			
Nom abrégé : Soc. hyp. Bque de Montréal Charte : Canada Siège social 350 7 th Avenue South West Calgary (Alberta) T2P 3N9	Octobre	Oui	François Hudon Banque de Montréal 129, rue Saint-Jacques 3 ^e étage Montréal (Québec) H2Y 1L6
Société d'Hypothèques de la Banque Royale Royal Bank Mortgage Corporation			
Nom abrégé : Soc. hyp. Bque Royale Charte : Canada Siège social 200 Bay Street 9 th Floor Royal Bank Plaza, South Tower Toronto (Ontario) M5J 2J5	Octobre	Oui	Gini Briggs 1, Place Ville Marie Montréal (Québec) H3C 3A9
Hypothèques CIBC Inc. CIBC Mortgages Inc.			
Nom abrégé : Hyp. CIBC Inc. Charte : Canada Siège social 33 Yonge Street Suite 700 Toronto (Ontario) M5E 1G4	Octobre	Oui	Nicole Riendeau La Tour CIBC 1155, boulevard René-Lévesque Ouest Bureau 1020 Montréal (Québec) H3B 3Z4
Société de Prêt First Data, Canada First Data Loan Company, Canada			
Nom abrégé : Soc. Prêt First Data Cda Charte : Canada Siège social 2630 Skymark Avenue Suite 500 Mississauga (Ontario) L4W 5A4	Décembre	Oui	Norman Saibil Services Blakes Québec Inc. 600, boulevard de Maisonneuve Ouest Bureau 2000 Montréal (Québec) H3A 3V2

LISTE ALPHABÉTIQUE DES SOCIÉTÉS D'ÉPARGNE	Fin d'exercice	Autorisées à recevoir des dépôts du public	Représentant principal pour les sociétés n'ayant pas leur siège social au Québec
Société hypothécaire HSBC (Canada) HSBC Mortgage Corporation (Canada)			
Nom abrégé : Soc. hyp. HSBC (Canada) Charte : Canada Siège social Legal Department, HSBC Bank Canada 885 West Georgia Street Suite 300 Vancouver (British Columbia) V6C 3E9	Décembre	Oui	Chloé Archambault Fasken Martineau Tour de la Bourse 800, square Victoria Bureau 3400, case postale 242 Montréal (Québec) H4Z 1E9
La Société hypothécaire MCAN MCAN Mortgage Corporation			
Nom abrégé : MCAN Charte : Canada Siège social 200 King Street West Suite 400 Toronto (Ontario) M5H 3T4	Décembre	Oui	Sébastien Vézina Lavery de Billy 1, Place Ville Marie Bureau 4000 Montréal (Québec) H3B 4M4
Société Hypothécaire Scotia Scotia Mortgage Corporation			
Nom abrégé : Soc. hyp. Scotia Charte : Canada Siège social 44 King Street West Toronto (Ontario) M5H 1H1	Décembre	Oui	Daniel Benay McCarthy Tétrault LLP 1000, rue De La Gauchetière Ouest Bureau 2500 Montréal (Québec) H3B 0A2
La Société d'hypothèques TD TD Mortgage Corporation			
Nom abrégé : Soc. hyp. TD Charte : Canada Siège social Toronto-Dominion Tower 66 Wellington Street West 12 th Floor Toronto (Ontario) M5K 1A2	Octobre	Oui	Pamela Larrea La Banque Toronto-Dominion 500, rue Saint-Jacques 12 ^e étage Montréal (Québec) H2Y 1S1

QUÉBEC

Place de la Cité, tour Cominar
2640, boulevard Laurier, bureau 400
Québec (Québec) G1V 5C1
418 525-0337

MONTRÉAL

800, Square-Victoria, 22^e étage
C.P. 246, tour de la Bourse
Montréal (Québec) H4Z 1G3
514 395-0337

Sans frais 1 877 525-0337
www.lautorite.qc.ca



**AUTORITÉ
DES MARCHÉS
FINANCIERS**

